

SSU:PECIAL FAITH

입학전형 통계



2026학년도 입학전형 일정	04
전형별, 모집단위별 모집인원	06
· 수시모집	06
· 정시모집	08
2026학년도 수시모집 전형 안내	10
2025학년도 입시결과	22
· 학생부종합(SSU미래인재전형)	22
· 학생부교과(학생부우수자전형)	28
· 논술(논술우수자전형)	34
· 학생부종합(기회균형전형)	40
· 학생부종합(SW우수자전형)	42
· 학생부종합(특수교육대상자전형)	43
· 실기/실적(정보보호특기자전형)	44
· 실기/실적(예체능우수인재전형(체육, 축구))	44
· 실기/실적(예체능우수인재전형(연출, 연기))	45
· 기타(특성화고등을졸업한재직자전형)	45
· 수능위주(정시 일반전형)	46
· 실기위주(정시 일반전형)	52
· 수능위주(정원의외 특성화고교졸업자전형)	53
· 수능위주(정원의외 농어촌학생전형)	54
· 수능위주(정원의외 기초생활수급자및차상위계층전형)	55
주요 연락처 및 캠퍼스 맵	56

2026학년도 입학전형 통계

전년도 입학전형에 대한 상세한 결과를 전하고자 합니다. 지원자의 내신 등급 분포, 최종등록자의 내신 등급을 비롯해 수능 최저 충족비율, 지원 인원과 등록 인원, 경쟁률 등 수험생들이 궁금해하는 모든 정보를 담았습니다.



1913년 평양 송실대학 졸업기념 버클

SSU:PECIAL FAITH

송실대학교는 기독교 정신을 바탕으로 진리와 봉사의 가치를 전하고자 합니다. 이러한 굳건한 믿음은 1897년 개교에서부터 128년이 지난 지금까지 변함없이 이어져오고 있습니다. 변함없는 믿음으로 송실대학교는 예비 신입생을 기다리고 있습니다. 송실대학교의 변함없는 믿음을 같이 할 인재와 열어갈 아름다운 내일을 기대합니다.

2026학년도 입학전형 일정

수시모집

- 학생부 작성 기준일
2025.08.31.(일)
- 원서접수
2025.09.09.(화) ~ 09.12.(금), 4일
- 전형기간
2025.09.13.(토) ~ 12.11.(목), 90일
- 합격자 발표
2025.12.12.(금)까지
- 합격자 등록
2025.12.15.(월) ~ 12.17.(수), 3일
- 미등록 총원 합격 통보 마감
2025.12.23.(화)
(합격자 발표 18시까지)
* 홈페이지 발표는 14시까지,
14시~18시는 개별통보
- 미등록 총원 등록 마감
2025.12.24.(수) 22시까지

2025. 09		2025. 12	
M 01		M 01	
T 02		T 02	
W 03		W 03	
T 04		T 04	
F 05		F 05	
S 06		S 06	
S 07		S 07	
M 08		M 08	
T 09	원서접수 2025.09.09.(화) ~ 09.12.(금)	T 09	2025.12.12.(금)까지
W 10		W 10	
T 11		T 11	
F 12		F 12	합격자 발표
S 13		S 13	
S 14		S 14	
M 15		M 15	합격자 등록 2025.12.15.(월) ~ 12.17.(수)
T 16		T 16	
W 17		W 17	
T 18		T 18	
F 19		F 19	
S 20		S 20	
S 21	전형기간 2025.09.13.(토) ~ 12.11.(목)	S 21	합격자 발표 18시까지
M 22		M 22	
T 23		T 23	미등록 총원 합격 통보 마감
W 24		W 24	미등록 총원 등록 마감
T 25		T 25	
F 26		F 26	
S 27		S 27	
S 28		S 28	
M 29		M 29	
T 30		T 30	
		W 31	

2025. 12

M 29	원서접수 2025.12.29.(월) ~ 12.31.(수)
T 30	
W 31	

정시모집

- 학생부 작성 기준일
2025.11.30.(일)
- 원서접수
2025.12.29.(월) ~ 12.31.(수), 3일
- 전형기간
가군
2026.01.05.(월) ~ 01.12.(월), 8일
나군
2026.01.13.(화) ~ 01.20.(화), 8일
다군
2026.01.21.(수) ~ 01.28.(수), 8일
- 합격자 발표
2026.02.02.(월)까지
- 합격자 등록
2026.02.03.(화) ~ 02.05.(목), 3일
- 미등록 총원 합격 통보 마감
2026.02.12.(목)
(합격자 발표 18시까지)
* 홈페이지 발표는 14시까지,
14시~18시는 개별통보
- 미등록 총원 등록 마감
2026.02.13.(금) 22시까지

2026. 01

T 01	가군 2026.01.05.(월) ~ 01.12.(월)
F 02	
S 03	
S 04	
M 05	
T 06	
W 07	
T 08	
F 09	
S 10	
S 11	나군 2026.01.13.(화) ~ 01.20.(화)
M 12	
T 13	
W 14	
T 15	
F 16	
S 17	
S 18	
M 19	다군 2026.01.21.(수) ~ 01.28.(수)
T 20	
W 21	
T 22	
F 23	
S 24	
S 25	
M 26	
T 27	
W 28	
T 29	
F 30	
S 31	

2026. 02

S 01	2026.02.02.(월)까지
M 02	합격자 발표
T 03	합격자 등록 2026.02.03.(화) ~ 02.05.(목)
W 04	
T 05	
F 06	
S 07	
S 08	
M 09	합격자 발표 18시까지
T 10	
W 11	
T 12	미등록 총원 합격 통보 마감
F 13	미등록 총원 등록 마감
S 14	
S 15	
M 16	
T 17	
W 18	
T 19	
F 20	
S 21	
S 22	
M 23	
T 24	
W 25	
T 26	
F 27	
S 28	

※ 전형 일정은 한국대학교육협의회 '2026학년도 대학입학전형 기본사항' 기준이며, 추후 본교 사정에 따라 변경될 수 있으므로 본교 입학처 홈페이지를 통해 공개되는 확정된 모집요강을 참고하기 바람

전형별, 모집단위별 모집인원


수시모집

1,719명

수시모집
55.9%

정시모집
44.1%

전체모집인원
3,076명



학생부종합 837명 48.7%

인문계열 244명
경상계열 147명
자연계열 446명

학생부우수자 476명 27.7%

인문계열 97명
경상계열 84명
자연계열 254명
자유전공학부(인문) 18명
자유전공학부(자연) 23명

논술우수자 248명 14.4%

인문계열 62명
경상계열 42명
자연계열 144명

정보보호특기자 4명 0.2%

자연계열 4명

예체능우수인재 51명 3.0%

축구 10명
체육(당구) 3명
연출 22명
연기 16명

재직자(외) 103명 6.0%

인문계열 26.4%

454명

경상계열 20.2%

347명

자연계열 51.0%

877명

자유전공학부(인문, 자연) 2.4%

41명

모집단위	학생부종합							예체능우수인재				재직자(외)	수시 소계(내외)		
	SSU 미래인재		기회 균형	SW 우수자	특수 교육(외)	학생부 우수자	논술 우수자	정보 보호 특기자(외)	축구	체육	연출			연기	
	내	외													
기독교학과	24		1		1										26
국어국문학과	7		3		1	5	4								20
영어영문학과	21		5		2	14	8								50
독어독문학과	10		3		1	4	2								20
불어불문학과	9		2		1	5	4								21
중어중문학과	7		2		1	3	3								16
일어일문학과	9		2		1	8	3								23
철학과	16		3		1	5	3								28
사학과	8		3		1	4	3								19
인문															
예술창작학부(영화예술전공)											22	16			38
스포츠학부								10	3						13
법학과	16		3		1	11	4								35
국제법무학과	7		2		1	6	2								18
사회복지학부	11		3		1	9	4								28
행정학부	8		5		2	9	6								30
정치외교학과	7		2		1	4	5								19
정보사회학과	6		1		1	4	4								16
언론홍보학과	6				1	4	4								15
평생교육학과	12		1		1	2	3								19
경제학과	19		2		5	15	5								46
글로벌통상학과	23		3		8	14	10								58
금융경제학과															37
국제무역학과															37
경상															
경영학부	30		4		3	27	16								80
회계학과	12		3		1	10	2								28
벤처중소기업학과	11		2		2	11	7								33
금융학부	15		2	2		7	2								28
자연															
수학과	11		2			8	5								26
물리학과	22		3			3	4								32
화학과	17		3			6	4								30
정보통계·보험수리학과	15					7	4								26
의생명시스템학부	16		3			9	5								33
화학공학과	24		4			25	12								65
신소재공학과	24		4			20	12								60
전기공학부	26		4			25	12								67
기계공학부	25		7			18	12								62
산업·정보시스템공학과	28		5			20	8								61
건축학부(건축학·건축공학전공)	19		4			18	7								48
건축학부(실내건축전공)	13		3			3									19
컴퓨터학부	17		6	4		15	10								52
전자정보공학부(전자공학전공)	20		4			21	12								57
전자정보공학부(IT융합전공)	19		4			22	12								57
글로벌미디어학부	22		7	4		14	8								55
디지털미디어학과														29	29
시소프트웨어학부	30		10	9		20	17								86
정보보호학과(*)		8						4							12
자유전공학부(인문)						18									18
자유전공학부(자연)						23									23
총 계	642	8	130	19	38	476	248	4	10	3	22	16	103		1,719

※ 정보보호학과는 (주)LG유플러스와 협약에 의해 설치된 채용조건형 계약학과임(정원 외)
※ 모집단위 신설(통합): 소프트웨어학부, AI융합학부 → 시소프트웨어학부

전형별, 모집단위별 모집인원

정시모집

1,357명

정시모집
44.1%

수시모집
55.9%

전체모집인원
3,076명



가군 499명 36.8%

인문계열 176명
경상계열 191명
자연계열 132명

나군 254명 18.7%

인문계열 31명
자연계열 32명
자유전공학부(자연) 191명

다군 560명 41.3%

인문계열 16명
자연계열 318명
예술창작학부 25명
스포츠학부 36명
자유전공학부(인문) 165명

재직자(외) 44명 3.2%

인문계열 16.4%

223명

경상계열 16.4%

223명

자연계열 36.4%

494명

예술창작학부 1.9%

25명

스포츠학부 2.7%

36명

자유전공학부(인문, 자연) 26.2%

356명

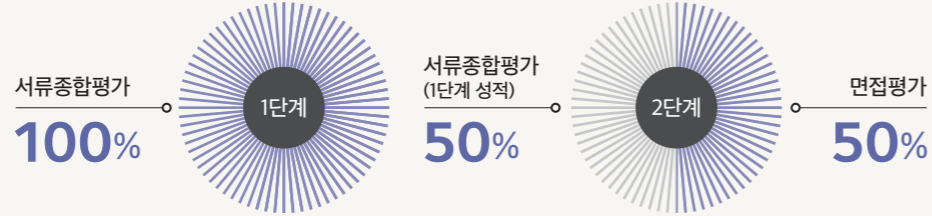
모집단위	가군				나군			다군				재직자(외)	정시 소계(내외)		
	일반	특성화(외)	농어촌(외)	기초생활(외)	일반	특성화(외)	농어촌(외)	일반	실기/실적	특성화(외)	농어촌(외)			기초생활(외)	
인문	0		2												2
인문	8														8
인문					18		2								20
인문					9		2								11
인문	6		2												8
인문	10														10
인문	9		2												11
인문	0		2												2
인문	9		2												11
인문	21		4												25
인문	16		2												18
인문								14			2				16
인문	33		3												36
인문	13		2												15
인문	10														10
인문	11														11
인문	7		2												9
경상	31	5		3											39
경상	23	2		5											30
경상															16
경상															16
경상	41	3	5												49
경상	20	3	2												25
경상	25	3	2												30
경상	18														18
자연1								7			3				10
자연1								12			3				15
자연1								14			2				16
자연2								10			3				13
자연1								18			2				20
자연1								21			4	3			28
자연1								28			2	5			35
자연1								40			5	4			49
자연1								29		2	2	6			39
자연2	24			5											29
자연2	10		2	3											13
자연2	6			2											8
자연1								19			3	3			25
자연1								28			2	3			33
자연1					27	2	3								32
자연2								22			3	2			27
자연2	74		6												80
자연2								8							8
예체능									25						25
예체능					0										0
자유전공학부(인문)								165							165
자유전공학부(자연)					191										191
총계	425	16	40	18	245	2	7	427	8	61	10	36	18	44	1,357

※ (정시) 모집인원 0명: 수시 이월인원이 생길 경우 선발함
 ※ (수시, 정시 공통) 산업·정보시스템공학과 입학자는 한국공학교육인증원(ABEEK)이 인증하는 공학교육인증 프로그램을 의무적으로 이수하여야 함
 ※ 정보보호학과는 (주)LG유플러스와 협약에 의해 설치된 채용조건형 계약학과임(정원 외)
 ※ 모집단위 신설(통합): 소프트웨어학부, AI융합학부 → AI소프트웨어학부

모집인원

650명

전형요소 및 반영비율



모집단위별 3배수 선발
(1단계 동점자 전원 선발)

지원자격

2026년 2월 고등학교 졸업(예정)자 또는 관계 법령에 의하여 고등학교 졸업과 동등 이상의 학력이 있다고 인정된 자

평가방법

서류종합평가



학교생활기록부 평가

※ 블라인드 평가: 지원자 성명, 수험번호, 출신 고등학교명, 부모(친인척 포함)의 직업 정보 등 블라인드 처리
※ 제출서류: 학교생활기록부, 활동증빙서류(해당자에 한함)

면접평가



서류기반 면접
(12분 내외)

수능 최저학력기준

없음

학교폭력 조치사항 반영방법

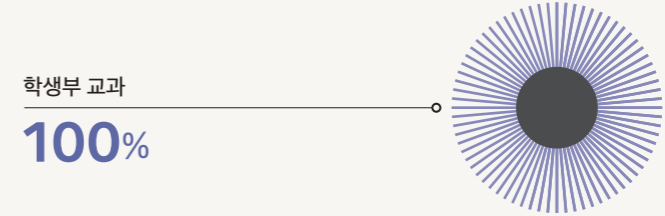
구분	1호	2호	3호	4호	5호	6호	7호	8호	9호
감점	0점		정성평가 후 차등감점				부적격		

※ 학교폭력 조치사항에 따라 서류종합평가 시 정성평가하여 차등 감점
※ 학교폭력 조치사항 8~9호 대상자는 부적격으로 불합격 처리

모집인원

476명

전형요소 및 반영비율



지원자격

국내 고등학교 2026년 2월 졸업예정자, 2025년 2월 또는 2024년 2월 졸업자로서 국내 고교에서 3학기 이상의 고교과정을 이수하고 학생부 교과성적 산출이 가능하며 **출신 고등학교장의 추천을 받은 자**
※ 특성화고, 종합고 특성화(전문계)과정 이수생, 예술고, 체육고, 마이스터고, 학력인정 평생교육시설, 대안학교 등 이와 유사한 교육기관 등의 출신자는 지원불가

평가방법

① 학생부 교과성적 반영방법

구분	평가내용	비고
인문계열, 경상계열, 자유전공학부(인문)	국어, 수학, 영어, 사회, 한국사 교과(군)에 속한 전 과목 반영	석차등급, 성취도, 이수단위 고려 / 학년별 반영비율 동일
자연계열, 자유전공학부(자연)	국어, 수학, 영어, 과학 교과(군)에 속한 전 과목 반영	

② 학생부 교과성적 가중치

구분	공통과목 / 일반선택 (80%)					진로선택 (20%)
	국어	수학	영어	사회	과학	
인문계열	35	15	35	15	-	100
경상계열	20	30	35	15	-	
자유전공학부(인문)	30	20	30	20	-	
자연계열, 자유전공학부(자연)	15	35	25	-	25	

※ 진로선택 과목은 성취도별로 등급 부여 (A=1등급, B=2등급, C=3등급)
※ 진로선택 과목은 이수 과목 수에 따라 최대 취득 비율 제한: 3과목 이상 이수 20%(최대), 2과목 이상 18%, 1과목 이상 16%
※ 한국사는 사회교과에 포함합니다.

공통과목/일반선택 진로선택



수능 최저학력기준

계열	내용
인문계열, 경상계열, 자유전공학부(인문)	국어(화법과 작문, 언어와 매체 중 택1), 수학(확률과 통계, 미적분, 기하 중 택1), 영어, 사회/과학탐구(1과목) 중 2개 영역 등급 합 6등급 이내
자연계열, 자유전공학부(자연)	국어(화법과 작문, 언어와 매체 중 택1), 수학(미적분, 기하 중 택1), 영어, 과학탐구(1과목) 중 2개 영역 등급 합 6등급 이내

학교폭력 조치사항 반영방법

구분	1호	2호	3호	4호	5호	6호	7호	8호	9호
감점	0점		1점		2점		부적격		

※ 학교폭력 조치사항에 따라 환산총점(100점 만점)에서 차등 감점
※ 학교폭력 조치사항 8~9호 대상자는 부적격으로 불합격 처리


논술우수자전형

논술

모집인원

248명

전형요소 및 반영비율



비교평가대상자의 학생부 교과 성적은
논술고사 점수에서 환산함

지원자격

2026년 2월 고등학교 졸업(예정)자 또는 관계 법령에 의하여 고등학교 졸업과 동등 이상의 학력이 있다고 인정된 자

평가방법

① 논술고사 출제방향

구분	출제방향(통합교과형)
인문계열	• 접근방식이 다양한 비구조화된 문제를 통해 논지의 효과적 전개 능력을 평가하는 문제 • 제시문의 주제와 맥락을 정확히 이해하고 문제를 해결하는 능력을 평가하는 문제
경상계열	• 도표, 수식 및 그림 등을 포함하는 다양한 형태의 제시문을 출제하여 종합적 해석 능력을 평가하는 문제 • 경제적 지식을 사용하여 정량적 계산 능력을 평가하는 문제
자연계열	• 수학의 기본 개념을 이해하고 이를 수리적 의사결정에 활용하는 문제

② 학생부 교과성적 반영방법

구분	평가내용	비고
인문계열 경상계열	국어, 수학, 영어, 사회, 한국사 교과(군)에 속한 전 과목 반영	석차등급, 성취도, 이수단위 고려 / 학년별 반영비율 동일
자연계열	국어, 수학, 영어, 과학 교과(군)에 속한 전 과목 반영	

③ 학생부 교과성적 가중치

구분	공통과목 / 일반선택 (80%)					진로선택 (20%)
	국어	수학	영어	사회	과학	
인문계열	35	15	35	15	-	100
경상계열	20	30	35	15	-	
자연계열	15	35	25	-	25	

※ 진로선택 과목은 성취도별로 등급 부여 (A=1등급, B=2등급, C=3등급)
 ※ 진로선택 과목은 이수 과목 수에 따라 최대 취득 비율 제한: 3과목 이상 이수 20%(최대), 2과목 이수 18%, 1과목 이수 16%
 ※ 한국사는 사회교과에 포함합니다.

수능 최저학력기준

계열	내용
전 계열	국어(화법과 작문, 언어와 매체 중 택1), 수학(확률과 통계, 미적분, 기하 중 택1), 영어, 사회/과학탐구(1과목) 중 2개 영역 등급 합 5등급 이내

학교폭력 조치사항 반영방법

구분	1호	2호	3호	4호	5호	6호	7호	8호	9호
감점	0점		1점		2점		부적격		

※ 학교폭력 조치사항에 따라 환산총점(100점 만점)에서 차등 감점
 ※ 학교폭력 조치사항 8~9호 대상자는 부적격으로 불합격 처리

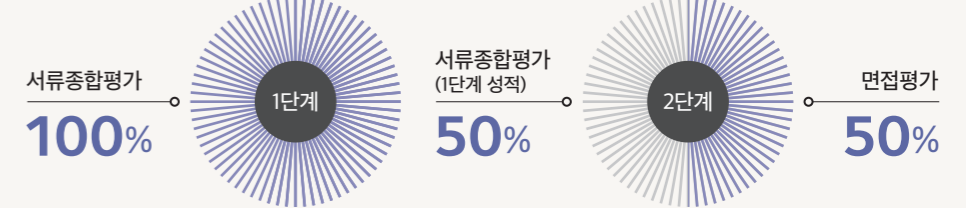
기회균형전형

학생부종합

모집인원

130명

전형요소 및 반영비율



모집단위별 3배수 선발
(1단계 동점자 전원 선발)

지원자격

2026년 2월 고등학교 졸업(예정)자 또는 관계 법령에 의하여 고등학교 졸업과 동등 이상의 학력이 있다고 인정된 자로서 다음 중 어느 하나에 해당하는 자

구분	내용
국가보훈대상자	「국가보훈기본법」 제3조제2호에 따른 국가보훈 대상자로서 국가보훈 관계 법령에 따른 교육지원 대상자 ※ 국가보훈처에서 발행하는 '대학입학특별전형대상자 증명서' 발급이 가능한 자
농어촌학생	유형 1(6년): 학생 본인이 농어촌지역에 소재한 학교에서 중학교 입학일부터 고등학교 졸업일까지 전 교육과정을 이수하고 같은 기간 동안 부·모·학생(본인) 모두가 농어촌 지역에 거주한 자 유형 2(12년): 학생 본인이 농어촌지역에 소재한 학교에서 초·중·고 전 교육과정을 이수하고, 같은 기간 동안 본인이 농어촌 지역에 거주(초등학교 입학일부터 고등학교 졸업일까지)한 자
서해5도학생	유형 1(6년): 서해5도에서 「민법」 제909조에 따른 친권자 또는 같은 법 제928조에 따른 후견인과 함께 거주하면서 서해5도에 설립된 중학교 및 고등학교의 모든 교육과정을 이수한 자 유형 2(12년): 서해5도에 거주하면서 서해5도에 설립된 초등학교·중학교 및 고등학교의 모든 교육과정을 이수한 자
특성화고교 졸업자	• 「초·중등교육법 시행령」 제91조제1항에 따른 특성화고등학교(자연현장실습 등 체험 위주의 교육을 전문으로 실시하는 고등학교 제외)의 교육과정을 이수한 졸업(예정)자로서, 다음 중 어느 하나에 해당하는 자 - 지원 모집단위에 해당하는 특성화고교 동일계열 기준학과를 이수한 자 - 지원 모집단위에 해당하는 특성화고교 동일계열 기준학과를 이수하지 않았으나, 특성화고등학교에서 지원 모집단위와 관련된 전문교과를 30단위 이상 이수한 자 ※ 특성화고 전공에 따라 지원 가능한 모집단위 및 동일계열 인정교과목은 추후 모집요강 참고
기초생활수급자 및 차상위계층	• 「국민기초생활보장법」 제2조제1호, 제2호에 따른 수급(권)자 • 「국민기초생활보장법」 제2조제10호에 따른 차상위계층 • 「한부모가족지원법」 제5조 및 제5조의2에 따른 지원대상자
자립지원대상자	• 「아동복지법 시행령」 제38조제2항에 해당하는 자

평가방법

서류종합평가



학교생활기록부 평가

면접평가



서류기반 면접
(12분 내외)

※ 블라인드 평가: 지원자 성명, 수험번호, 출신 고등학교명, 부모(친인척 포함)의 직업 정보 등 블라인드 처리
 ※ 제출서류: 학교생활기록부, 활동증빙서류(해당자에 한함)

수능 최저학력기준

없음

학교폭력 조치사항 반영방법

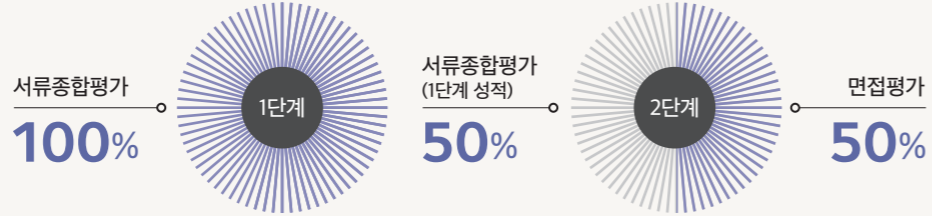
구분	1호	2호	3호	4호	5호	6호	7호	8호	9호
감점	0점		정성평가 후 차등감점		부적격				

※ 학교폭력 조치사항에 따라 서류종합평가 시 정성평가하여 차등 감점
 ※ 학교폭력 조치사항 8~9호 대상자는 부적격으로 불합격 처리

모집인원

19명

전형요소 및 반영비율



모집단위별 3배수 선발
(1단계 동점자 전원 선발)

지원자격

2026년 2월 고등학교 졸업(예정)자 또는 관계 법령에 의하여 고등학교 졸업과 동등 이상의 학력이 있다고 인정된 자

평가방법

서류종합평가

학교생활기록부 평가

※ 블라인드 평가: 지원자 성명, 수험번호, 출신 고등학교명, 부모(친인척 포함)의 직업 정보 등 블라인드 처리
※ 제출서류: 학교생활기록부, 활동증빙서류(해당자에 한함)

+

면접평가

서류기반 면접
(12분 내외)

수능 최저학력기준

없음

학교폭력 조치사항 반영방법

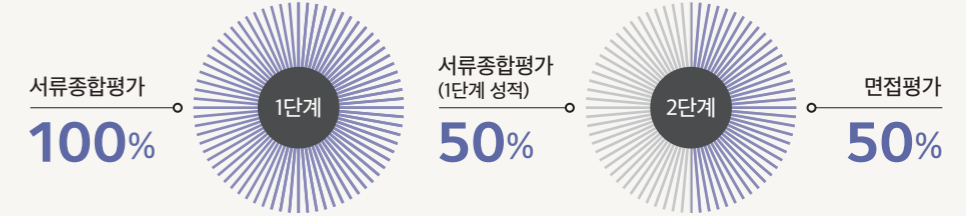
구분	1호	2호	3호	4호	5호	6호	7호	8호	9호
감점	0점		정성평가 후 차등감점				부적격		

※ 학교폭력 조치사항에 따라 서류종합평가 시 정성평가하여 차등 감점
※ 학교폭력 조치사항 8~9호 대상자는 부적격으로 불합격 처리

모집인원

38명

전형요소 및 반영비율



모집단위별 3배수 선발
(1단계 동점자 전원 선발)

지원자격

2026년 2월 고등학교 졸업(예정)자 또는 관계 법령에 의하여 고등학교 졸업과 동등 이상의 학력이 있다고 인정된 자로서 다음 중 어느 하나에 해당하는 자

- ① 「장애인복지법」 제32조에 의하여 장애인 등록이 되어 있는 자(장애 정도와 무관)
- ② 「국가유공자등예우및지원에관한법률」 제4조제1항에 의한 상이등급자(국가보훈처 등록)
- ③ 「장애인등에대한특수교육법」 제15조제1항에 따른 특수교육대상자

평가방법

서류종합평가

학교생활기록부 평가

※ 블라인드 평가: 지원자 성명, 수험번호, 출신 고등학교명, 부모(친인척 포함)의 직업 정보 등 블라인드 처리
※ 제출서류: 학교생활기록부, 활동증빙서류(해당자에 한함)

+

면접평가

서류기반 면접
(12분 내외)

수능 최저학력기준

없음

학교폭력 조치사항 반영방법

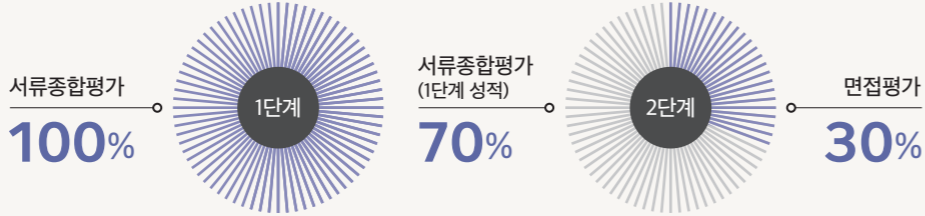
구분	1호	2호	3호	4호	5호	6호	7호	8호	9호
감점	0점		정성평가 후 차등감점				부적격		

※ 학교폭력 조치사항에 따라 서류종합평가 시 정성평가하여 차등 감점
※ 학교폭력 조치사항 8~9호 대상자는 부적격으로 불합격 처리

모집인원

4명

전형요소 및 반영비율



모집단위별 3배수 선발
(1단계 동점자 전원 선발)

지원자격

2026년 2월 고등학교 졸업예정자 또는 2025년 2월 졸업자로서 고등학교 입학일부터 2025년 8월 31일까지(고등학교 재학기간 중) 아래 본교가 인정하는 대회에서 입상한 자

주최/주관	대회명
한국교육학술정보원(KERIS), 정보보호영재교육원협의회	정보보호영재교육원 정보안전경진대회
국가보안기술연구소	사이버공격방어대회(CCE)
사이버작전사령부	화이트햇콘테스트(WITHCON)
WACON 운영사무국	WACON(보안성 강화 모의 해킹대회)
코드게이트보안포럼	코드게이트(Codegate)

※ 인정하는 대회에 한하여 공동 주관기관에서 발급된 증명서도 인정

평가방법

서류종합평가



학교생활기록부, 수상실적
종합 평가

면접평가



서류기반 면접
(12분 내외)

※ 블라인드 평가: 지원자 성명, 수험번호, 출신 고등학교명, 부모(친인척 포함)의 직업 정보 등 블라인드 처리
※ 제출서류: 학교생활기록부, 입상실적증명서

수능 최저학력기준

없음

학교폭력 조치사항 반영방법

구분	1호	2호	3호	4호	5호	6호	7호	8호	9호
감점	0점		정성평가 후 차등감점				부적격		

※ 학교폭력 조치사항에 따라 서류종합평가 시 정성평가하여 차등 감점
※ 학교폭력 조치사항 8~9호 대상자는 부적격으로 불합격 처리

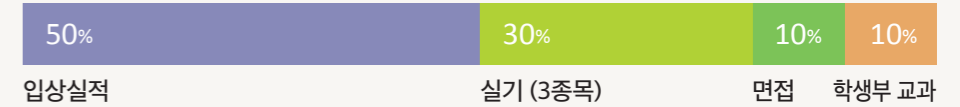
축구

모집인원

10명

※ 포지션별 모집인원은 2026학년도
모집요강을 통해 안내 예정

전형요소 및 반영비율



※ 학생부 출결상황은 감점 방식으로 반영함(환산 총점에서 해당 점수만큼 감점함)
- 무단결석일 0일 = 감점없음 / 무단결석일 1~5일 = -0.5점 / 무단결석일 6일 이상 = -1점

지원자격

국내 고등학교 2026년 2월 졸업예정자, 2025년 2월 졸업자로서 국내 고교에서 3학기 이상의 고교과정을 이수하고 본교 학생부 교과성적 산출방식에 의해 성적 산출이 가능하며, 고등학교 입학일 부터 2025년 8월 31일까지(고등학교 재학기간 중) 다음 중 어느 하나에 해당하는 자

- 고등학교 재학 중 대한축구협회가 인정하는 국가대표(올림픽대표, 아시안게임대표, U-17세 이상 연령별 대표)에 선발되어 해당 대회에 참가한 자
- 고등학교 재학 중 본교가 인정하는 전국 축구대회에서 4강 이내 입상한 자

- 금석배 전국 고등학생 축구대회
- 백운기 전국 고등학교 축구대회
- 청룡기 전국 고등학교 축구대회
- 춘계 전국 고등축구대회
- 추계 전국 고등축구대회
- 대통령금배 전국 고교 축구대회
- 문화체육관광부장관기 전국 고등학교 축구대회
- 문화체육관광부장관배 전국 고등학교 축구대회
- 대한축구협회장배 전국 고등학교 축구대회
- 무학기 전국 고등학교 축구대회
- 금강대기 전국 고등학교 축구대회
- 백록기 전국 고등학교 축구대회
- 전국 체육대회
- Ground.N K리그 U-18 챔피언십
- 전국고등축구리그 왕중왕전
- 부산MBC 전국고등학교 축구대회

평가방법(실기)

- 콘 드리블
- 허들점프
- 오래달리기

체육(당구)

모집인원

3명

전형요소 및 반영비율



※ 학생부 출결상황은 감점 방식으로 반영함(환산 총점에서 해당 점수만큼 감점함)
- 무단결석일 0일 = 감점없음 / 무단결석일 1~5일 = -0.5점 / 무단결석일 6일 이상 = -1점

지원자격

국내 고등학교 2026년 2월 졸업예정자 또는 고등학교 졸업자로서 다음의 지원자격을 모두 충족한 자

- 국내 고교에서 3학기 이상의 고교과정을 이수하고 본교 학생부 교과성적 산출방식에 의해 성적 산출이 가능한 자
- 고등학교 입학일부터 2025년 8월 31일까지(고등학교 재학기간 중) 본교가 인정하는 대한당구연맹주최·주관 대회에서 3위 이내 입상한 자(캐롬 3쿠션 개인전)

- 대한체육회장배 전국당구대회
- 대한당구연맹회장배 전국당구대회
- 국토교통부장배 전국당구대회
- 그 이외의 모든 종합 전국당구선수권대회(대한당구연맹 주최·주관)

연출, 연기

모집인원

38명

평가방법(실기)

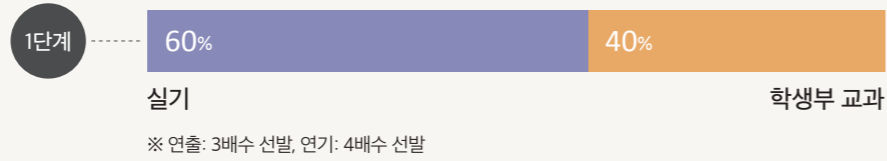
연출

- 1단계 : 제시된 자료로 이야기를 만들어 한 장면을 구술
- 2단계 : 영상자료 감상 후 영상에 대한 비평

연기

- 1단계 : 제시된 자료로 이야기를 만들어 한 장면을 연기
- 2단계 : 주어진 시나리오로 상대 배우와 연기

전형요소 및 반영비율



※ 비교평가대상자의 학생부 교과 성적은 실기점수에서 환산함

지원자격

2026년 2월 고등학교 졸업예정자 또는 고등학교 졸업자이거나 관계 법령에 의하여 고등학교 졸업과 동등 이상의 학력이 있다고 인정된 자

예체능우수인재전형 선발방법(공통)

학생부 교과성적 반영방법

① 학생부 교과성적 반영방법

구분	평가내용	비고
반영교과	국어, 수학, 영어, 사회, 한국사 교과(군)에 속한 전 과목 반영	석차등급, 이수단위 고려 / 학년별 반영비율 동일

② 학생부 교과성적 가중치

구분	공통과목 / 일반선택 (100%)			
	국어	수학	영어	사회 (한국사포함)
반영비율	35	15	35	15

수능 최저학력기준

없음

학교폭력 조치사항 반영방법

구분	1호	2호	3호	4호	5호	6호	7호	8호	9호
감점	0점		5점		7점		부적격		


※ 학교폭력 조치사항에 따라 환산총점(100점)에서 차등 감점
 ※ 학교폭력 조치사항 8~9호 대상자는 부적격으로 불합격 처리

모집인원

103명

전형요소 및 반영비율

서류종합평가
100%



지원자격

다음의 요건을 모두 갖춘 자로서 2026년 3월 1일 기준으로 산업체에 재직 중인 자(고등교육법시행령 제29조제2항제14호 '다'목에 해당하는 자)

- 다음 중 어느 하나에 해당하는 자
 - 「초·중등교육법 시행령」 제76조의3제1호에 따른 일반고등학교에 재학하는 동안 시·도 교육감이 「직업교육훈련촉진법」에 따른 직업교육훈련기관 중 직업교육훈련위탁기관으로 선정된 기관에서 1년 이상의 직업교육훈련과정을 이수하고 해당 일반고등학교를 졸업한 자
 - 「초·중등교육법 시행령」 제90조제1항제10호에 따른 산업수요 맞춤형 고등학교를 졸업한 자
 - 특성화고등학교등을 졸업한 자
 - 「평생교육법」 제31조제2항에 따른 학력인정 평생교육시설 중 특성화고등학교 등에서 제공하는 것과 같은 교육 과정을 운영하는 평생교육시설에서 해당 교육과정을 이수한 자
- 다음 중 어느 하나에 해당하는 산업체 근무 경력 기간의 합이 3년 이상일 것
 - ①의 가)부터 라)까지의 규정에 따라 학교를 졸업하거나 평생교육시설의 교육과정을 이수하기 전의 기간으로서 해당 학교나 평생교육시설에 재학하지 않은 기간 중에 산업체에서 근무한 기간
 - ①의 가)부터 라)까지의 규정에 따라 학교를 졸업하거나 평생교육시설의 교육과정을 이수하기 직전 학기의 재학 중에 산업체에서 근무한 기간
 - ①의 가)부터 라)까지의 규정에 따라 학교를 졸업하거나 평생교육시설의 교육과정을 이수한 후 산업체에서 근무한 기간

평가방법

서류종합평가



학교생활기록부

+



자기소개서
(직무경험 및 학업계획)

※ 제출서류: 학교생활기록부, 자기소개서

수능 최저학력기준

없음

학교폭력 조치사항 반영방법

구분	1호	2호	3호	4호	5호	6호	7호	8호	9호
감점	0점		정성평가 후 차등감점		부적격			부적격	

※ 학교폭력 조치사항에 따라 서류종합평가 시 정성평가하여 차등 감점
 ※ 학교폭력 조치사항 8~9호 대상자는 부적격으로 불합격 처리

2025학년도 입시결과

수시 22

- 학생부종합(SSU미래인재전형) 22
- 학생부교과(학생부우수자전형) 28
- 논술(논술우수자전형) 34
- 학생부종합(기회균형전형) 40
- 학생부종합(SW우수자전형) 42
- 학생부종합(특수교육대상자전형) 43
- 실기/실적(정보보호특기자전형) 44
- 실기/실적(예체능우수인재전형(체육, 축구)) 44
- 실기/실적(예체능우수인재전형(연출, 연기)) 45
- 기타(특성화고등을졸업한재직자전형) 45

정시 46

- 수능위주(정시 일반전형) 46
- 실기위주(정시 일반전형) 52
- 수능위주(정원의 특성화고교졸업자전형) 53
- 수능위주(정원의 농어촌학생전형) 54
- 수능위주(정원의 기초생활수급자및차상위계층전형) 55

인문, 경상계열

● 등록자 ■ 지원자

모집단위	모집인원	지원인원	경쟁률	등록인원	총원합격	
					총원인원	총원율
기독교학과	24	272	11.3:1	24	2	8%
국어국문학과	7	107	15.3:1	7	8	114%
영어영문학과	21	262	12.5:1	21	14	67%
독어독문학과	9	107	11.9:1	9	12	133%
불어불문학과	9	152	16.9:1	9	4	44%
중어중문학과	6	84	14.0:1	6	5	83%
일어일문학과	9	241	26.8:1	9	8	89%
철학과	16	235	14.7:1	15	13	81%
사학과	8	171	21.4:1	8	4	50%
법학과	16	233	14.6:1	16	11	69%
국제법무학과	7	106	15.1:1	7	2	29%
사회복지학부	11	190	17.3:1	11	7	64%
행정학부	8	141	17.6:1	8	4	50%
정치외교학과	7	167	23.9:1	7	2	29%
정보사회학과	6	104	17.3:1	6	2	33%
언론홍보학과	6	170	28.3:1	5	2	33%
평생교육학과	11	168	15.3:1	11	3	27%
경제학과	18	201	11.2:1	17	11	61%
글로벌통상학과	23	286	12.4:1	22	5	22%
경영학부	30	614	20.5:1	29	11	37%
회계학과	12	118	9.8:1	12	9	75%
벤처중소기업학과	11	183	16.6:1	11	3	27%
금융학부	14	166	11.9:1	14	5	36%

모집단위	주요교과 평균성적		주요교과 평균							
	평균	70%	1	2	3	4	5	6	7	
기독교학과	3.99	4.24								
국어국문학과	3.15	2.98								
영어영문학과	3.46	3.29								
독어독문학과	4.00	4.27								
불어불문학과	4.17	4.46								
중어중문학과	3.56	3.23								
일어일문학과	3.97	4.90								
철학과	3.16	3.33								
사학과	2.62	2.72								
법학과	2.83	2.89								
국제법무학과	3.19	3.04								
사회복지학부	2.62	2.72								
행정학부	2.80	2.83								
정치외교학과	3.15	2.97								
정보사회학과	2.91	3.05								
언론홍보학과	2.69	2.64								
평생교육학과	3.41	3.22								
경제학과	3.11	2.93								
글로벌통상학과	3.29	3.19								
경영학부	3.10	3.14								
회계학과	2.86	3.03								
벤처중소기업학과	3.30	3.55								
금융학부	2.85	2.94								

* 주요교과 평균: 단순평균 등급(진로선택교과목 제외)

자연계열

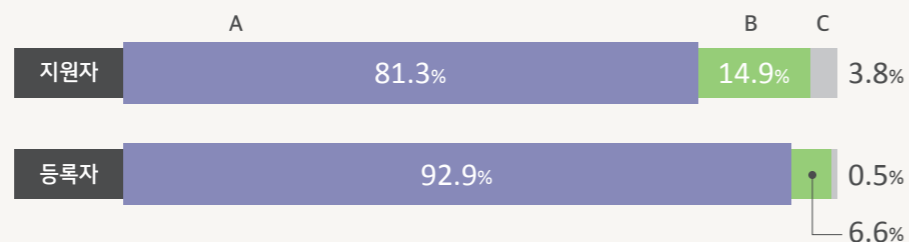
모집단위	모집인원	지원인원	경쟁률	등록인원	총원합격	
					총원인원	총원율
수학과	11	168	15.3:1	11	2	18%
물리학과	19	240	12.6:1	19	6	32%
화학과	14	273	19.5:1	14	14	100%
정보통계·보험수리학과	15	170	11.3:1	15	5	33%
의생명시스템학부	13	502	38.6:1	13	7	54%
화학공학과	24	428	17.8:1	23	10	42%
신소재공학과	23	492	21.4:1	23	8	35%
전기공학부	25	312	12.5:1	24	11	44%
기계공학부	22	379	17.2:1	21	21	95%
산업·정보시스템공학과	28	368	13.1:1	28	19	68%
건축학부(건축학·건축공학전공)	18	372	20.7:1	18	21	117%
건축학부(실내건축전공)	12	155	12.9:1	12	3	25%
컴퓨터학부	17	235	13.8:1	17	14	82%
전자정보공학부(전자공학전공)	19	262	13.8:1	16	17	89%
전자정보공학부(IT융합전공)	18	380	21.1:1	18	15	83%
글로벌미디어학부	22	251	11.4:1	22	7	32%
소프트웨어학부	20	288	14.4:1	20	7	35%
AI융합학부	10	202	20.2:1	10	10	100%
정보보호학과	8	130	16.3:1	8	4	50%

● 등록자 ■ 지원자

모집단위	주요교과 평균성적		주요교과 평균							
	평균	70%	1	2	3	4	5	6	7	
수학과	2.79	2.67								
물리학과	2.94	3.06								
화학과	2.67	2.73								
정보통계·보험수리학과	2.81	2.87								
의생명시스템학부	2.46	2.60								
화학공학과	2.44	2.54								
신소재공학과	2.83	2.97								
전기공학부	2.96	3.07								
기계공학부	2.87	2.89								
산업·정보시스템공학과	2.89	2.99								
건축학부(건축학·건축공학전공)	3.29	3.01								
건축학부(실내건축전공)	2.94	3.11								
컴퓨터학부	2.31	2.35								
전자정보공학부(전자공학전공)	2.72	2.77								
전자정보공학부(IT융합전공)	2.83	2.78								
글로벌미디어학부	3.11	3.01								
소프트웨어학부	2.52	2.50								
AI융합학부	2.73	2.79								
정보보호학과	2.30	2.49								

* 주요교과 평균: 단순평균 등급(진로선택교과목 제외)

진로선택과목 성취도 현황

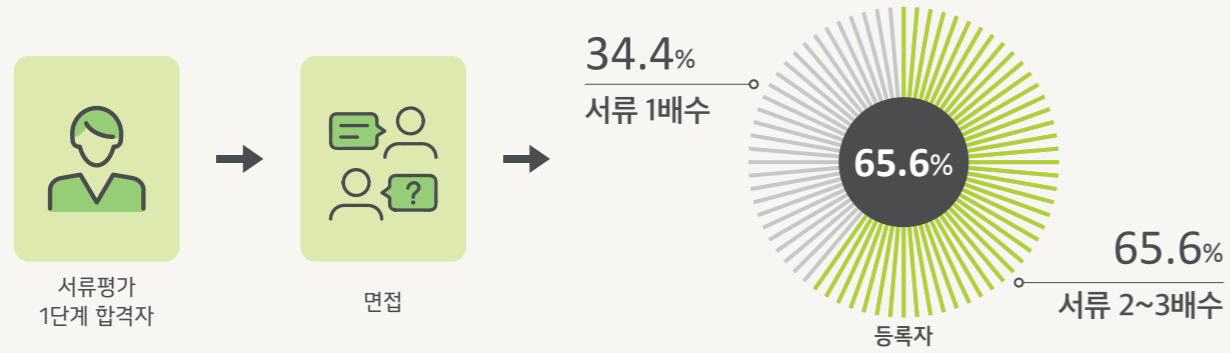


한눈에 보는 SSU미래인재전형 통계

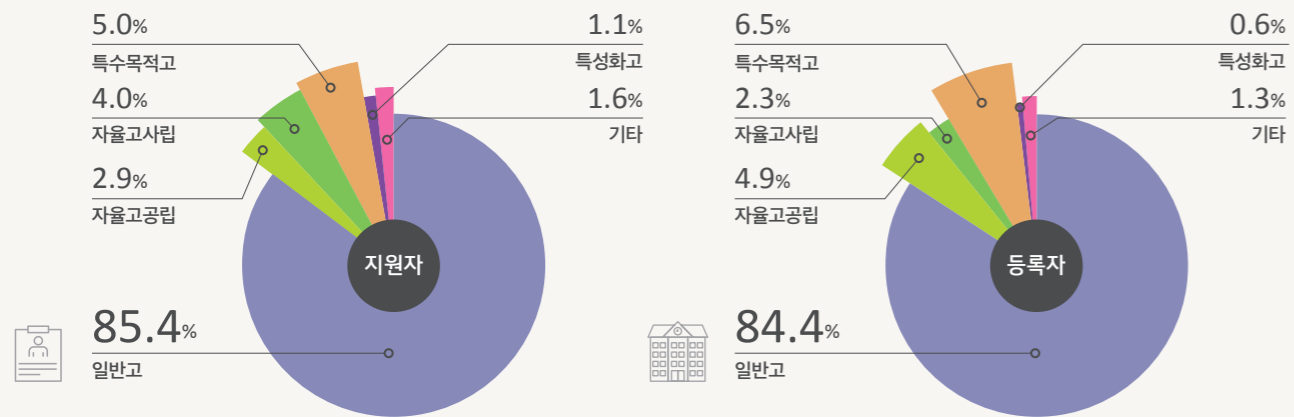
졸업구분별 현황



1단계 합격자의 최종등록 비율(면접 영향력)



출신고등학교 유형별 현황



SSU미래인재 3개년 추이

모집단위	경쟁률			총원율			주요교과 평균성적		
	2023	2024	2025	2023	2024	2025	2023	2024	2025
기독교학과	6.1	9.2	11.3	12%	16%	8%	3.98	4.08	3.99
국어국문학과	13.6	18.6	15.3	57%	43%	114%	2.87	2.65	3.15
영어영문학과	10.0	18.0	12.5	52%	114%	67%	3.49	2.88	3.46
독어독문학과	12.6	13.9	11.9	44%	67%	133%	3.89	3.84	4.00
불어불문학과	12.8	25.8	16.9	62%	63%	44%	4.84	4.19	4.17
중어중문학과	12.7	12.8	14.0	17%	50%	83%	3.36	3.48	3.56
일어일문학과	16.6	22.9	26.8	100%	50%	89%	3.89	4.47	3.97
철학과	10.2	13.6	14.7	50%	73%	81%	3.12	2.94	3.16
사학과	12.3	27.0	21.4	75%	138%	50%	3.16	2.80	2.62
법학과	14.4	21.3	14.6	54%	146%	69%	2.89	2.59	2.83
국제법무학과	12.3	13.4	15.1	14%	43%	29%	2.78	3.30	3.19
사회복지학부	16.3	21.7	17.3	45%	55%	64%	2.98	2.67	2.62
행정학부	9.9	21.6	17.6	50%	113%	50%	3.02	2.59	2.80
정치외교학과	16.1	28.9	23.9	114%	71%	29%	3.05	2.92	3.15
정보사회학과	12.2	18.5	17.3	33%	83%	33%	2.78	2.42	2.91
언론홍보학과	39.5	35.2	28.3	83%	67%	33%	2.56	2.34	2.69
평생교육학과	8.0	21.7	15.3	11%	122%	27%	3.34	3.09	3.41
경제학과	9.5	13.7	11.2	78%	67%	61%	2.87	2.72	3.11
글로벌통상학과	8.1	11.3	12.4	52%	48%	22%	2.77	3.07	3.29
경영학부	19.3	27.3	20.5	47%	63%	37%	3.01	2.78	3.10
회계학과	8.7	12.2	9.8	75%	58%	75%	2.92	2.84	2.86
벤처중소기업학과	8.7	16.3	16.6	36%	55%	27%	3.08	3.09	3.30
금융학부	6.4	11.1	11.9	29%	29%	36%	3.10	3.12	2.85
수학과	9.1	14.0	15.3	55%	109%	18%	2.72	2.61	2.79
물리학과	5.9	9.5	12.6	33%	32%	32%	3.07	3.01	2.94
화학과	11.5	23.6	19.5	50%	57%	100%	2.81	2.39	2.67
정보통계·보험수리학과	5.8	9.5	11.3	62%	120%	33%	2.83	2.79	2.81
의생명시스템학부	35.8	58.6	38.6	62%	31%	54%	2.62	2.28	2.46
화학공학과	8.3	13.7	17.8	50%	96%	42%	2.55	2.56	2.44
신소재공학과	9.8	18.7	21.4	39%	70%	35%	2.98	2.84	2.83
전기공학부	5.4	11.2	12.5	24%	68%	44%	3.03	3.09	2.96
기계공학부	8.3	13.1	17.2	91%	155%	95%	3.03	2.87	2.87
산업·정보시스템공학과	6.1	12.2	13.1	64%	68%	68%	2.98	2.92	2.89
건축학부(건축학·건축공학전공)	11.2	19.6	20.7	122%	83%	117%	2.98	2.95	3.29
건축학부(실내건축전공)	10.6	17.3	12.9	25%	42%	25%	3.22	2.98	2.94
컴퓨터학부	11.9	16.9	13.8	120%	100%	82%	2.43	2.24	2.31
전자정보공학부(전자공학전공)	8.5	13.7	13.8	126%	116%	89%	2.75	2.63	2.72
전자정보공학부(IT융합전공)	10.7	17.3	21.1	50%	72%	83%	3.10	3.07	2.83
글로벌미디어학부	7.6	17.3	11.4	45%	41%	32%	3.27	2.82	3.11
소프트웨어학부	13.3	16.0	14.4	75%	81%	35%	2.37	2.30	2.52
시용합학부	18.3	18.1	20.2	30%	140%	100%	2.54	2.50	2.73
정보보호학과	-	19.3	16.3	-	50%	50%	-	2.41	2.30

인문, 경상계열

● 등록자 | 지원자

모집단위	모집인원	지원인원	경쟁률	등록인원	총원합격		환산총점		수능최저학력기준 충족비율
					총원인원	총원율	평균	70%	
국어국문학과	5	80	16.0:1	5	8	160%	95.73	95.84	63.8%
영어영문학과	14	145	10.4:1	14	36	257%	95.45	95.16	72.0%
독어독문학과	4	74	18.5:1	4	5	125%	94.66	94.74	52.7%
불어불문학과	5	100	20.0:1	4	9	180%	94.87	94.92	64.0%
중어중문학과	3	32	10.7:1	3	2	67%	94.88	94.61	50.0%
일어일문학과	8	106	13.3:1	8	12	150%	94.99	94.95	71.7%
철학과	5	50	10.0:1	5	7	140%	94.57	94.60	60.0%
사학과	4	33	8.3:1	4	8	200%	94.57	94.88	72.7%
법학과	11	118	10.7:1	11	23	209%	95.90	95.31	72.0%
국제법무학과	6	95	15.8:1	6	10	167%	95.41	95.26	70.5%
사회복지학부	9	102	11.3:1	9	12	133%	95.40	95.14	59.8%
행정학부	9	113	12.6:1	9	11	122%	95.75	95.74	63.1%
정치외교학과	4	69	17.3:1	4	9	225%	94.84	95.09	62.3%
정보사회학과	4	51	12.8:1	4	2	50%	95.92	96.37	44.9%
언론홍보학과	4	52	13.0:1	4	14	350%	95.61	95.68	61.5%
평생교육학과	2	19	9.5:1	2	3	150%	93.12	93.52	36.8%
경제학과	15	149	9.9:1	15	24	160%	95.21	94.89	62.4%
글로벌통상학과	14	176	12.6:1	14	38	271%	94.72	94.48	66.5%
경영학부	27	298	11.0:1	24	86	319%	95.38	95.03	64.2%
회계학과	10	127	12.7:1	9	13	130%	95.63	95.37	61.9%
벤처중소기업학과	11	173	15.7:1	11	7	64%	94.92	94.66	60.7%
금융학부	7	101	14.4:1	7	7	100%	95.67	95.65	60.4%

모집단위	주요교과 평균성적		주요교과 평균						
	평균	70%	1	2	3	4	5	6	7
국어국문학과	2.23	2.27		●●●●●●●●●●					
영어영문학과	2.35	2.40		●●●●●●●●●●					
독어독문학과	2.41	2.39		●●●●●●●●●●					
불어불문학과	2.54	2.48		●●●●●●●●●●					
중어중문학과	2.48	2.46		●●●●●●●●●●					
일어일문학과	2.41	2.38		●●●●●●●●●●					
철학과	2.47	2.41		●●●●●●●●●●					
사학과	2.33	2.26		●●●●●●●●●●					
법학과	2.17	2.25	●	●●●●●●●●●●					
국제법무학과	2.33	2.31		●●●●●●●●●●					
사회복지학부	2.35	2.30		●●●●●●●●●●					
행정학부	2.18	2.17		●●●●●●●●●●					
정치외교학과	2.34	2.10		●●●●●●●●●●					
정보사회학과	2.24	2.23		●●●●●●●●●●					
언론홍보학과	2.30	2.32		●●●●●●●●●●					
평생교육학과	2.88	2.82		●●●●●●●●●●					
경제학과	2.31	2.38		●●●●●●●●●●					
글로벌통상학과	2.41	2.42		●●●●●●●●●●					
경영학부	2.23	2.32		●●●●●●●●●●					
회계학과	2.19	2.28		●●●●●●●●●●					
벤처중소기업학과	2.35	2.44		●●●●●●●●●●					
금융학부	2.10	2.19	●	●●●●●●●●●●					

* 주요교과 평균: 단순평균 등급(진로선택교과목 제외)

자연계열, 자유전공학부


● 등록자 ■ 지원자

모집단위	모집인원	지원인원	경쟁률	등록인원	충원합격		환산총점		수능최저학력기준 충족비율
					충원인원	충원율	평균	70%	
수학과	8	52	6.5:1	8	12	150%	95.14	95.00	48.1%
물리학과	3	43	14.3:1	3	3	100%	95.53	95.87	46.5%
화학과	6	48	8.0:1	5	8	133%	95.68	95.66	60.4%
정보통계·보험수리학과	7	66	9.4:1	7	7	100%	95.39	95.74	52.3%
의생명시스템학부	9	57	6.3:1	9	9	100%	94.34	94.42	46.4%
화학공학과	25	177	7.1:1	23	50	200%	95.87	95.62	64.4%
신소재공학과	18	252	14.0:1	17	20	111%	95.55	95.28	47.6%
전기공학부	23	213	9.3:1	22	20	87%	95.01	94.92	48.1%
기계공학부	18	168	9.3:1	18	21	117%	94.96	94.83	54.5%
산업·정보시스템공학과	20	162	8.1:1	19	26	130%	95.05	94.94	58.0%
건축학부(건축학·건축공학전공)	16	102	6.4:1	15	16	100%	94.63	94.31	51.5%
건축학부(실내건축전공)	4	33	8.3:1	4	2	50%	94.31	94.31	36.4%
컴퓨터학부	15	99	6.6:1	15	27	180%	96.41	96.22	61.2%
전자정보공학부(전자공학전공)	19	142	7.5:1	18	30	158%	95.84	95.56	61.3%
전자정보공학부(IT융합전공)	20	156	7.8:1	20	20	100%	95.63	95.41	56.4%
글로벌미디어학부	14	120	8.6:1	14	19	136%	94.76	94.24	60.0%
소프트웨어학부	13	89	6.9:1	13	12	92%	96.10	95.81	50.6%
시용합학부	7	57	8.1:1	6	7	100%	95.04	94.89	42.1%
자유전공학부(인문)	20	275	13.8:1	18	28	140%	96.15	95.85	68.2%
자유전공학부(자연)	27	287	10.6:1	26	48	178%	95.37	95.13	55.9%

모집단위	주요교과 평균성적		주요교과 평균						
	평균	70%	1	2	3	4	5	6	7
수학과	2.27	2.23		●●●●●●●●					
물리학과	2.16	2.08		●●●●●●●●					
화학과	2.06	2.06		●●●●●●●●					
정보통계·보험수리학과	2.17	2.16		●●●●●●●●					
의생명시스템학부	2.40	2.42		●●●●●●●●	●●●●●●●●				
화학공학과	2.05	2.08		●●●●●●●●					
신소재공학과	2.12	2.20		●●●●●●●●					
전기공학부	2.28	2.33		●●●●●●●●					
기계공학부	2.31	2.39		●●●●●●●●					
산업·정보시스템공학과	2.28	2.36		●●●●●●●●					
건축학부(건축학·건축공학전공)	2.38	2.41		●●●●●●●●					
건축학부(실내건축전공)	2.52	2.51		●●●●●●●●					
컴퓨터학부	1.95	1.99		●●●●●●●●					
전자정보공학부(전자공학전공)	2.07	2.13		●●●●●●●●					
전자정보공학부(IT융합전공)	2.13	2.16		●●●●●●●●					
글로벌미디어학부	2.31	2.34		●●●●●●●●					
소프트웨어학부	2.02	2.09		●●●●●●●●					
시용합학부	2.29	2.27		●●●●●●●●					
자유전공학부(인문)	2.04	2.13		●●●●●●●●					
자유전공학부(자연)	2.17	2.23		●●●●●●●●					

* 주요교과 평균: 단순평균 등급(진로선택교과목 제외)

진로선택과목 성취도 현황

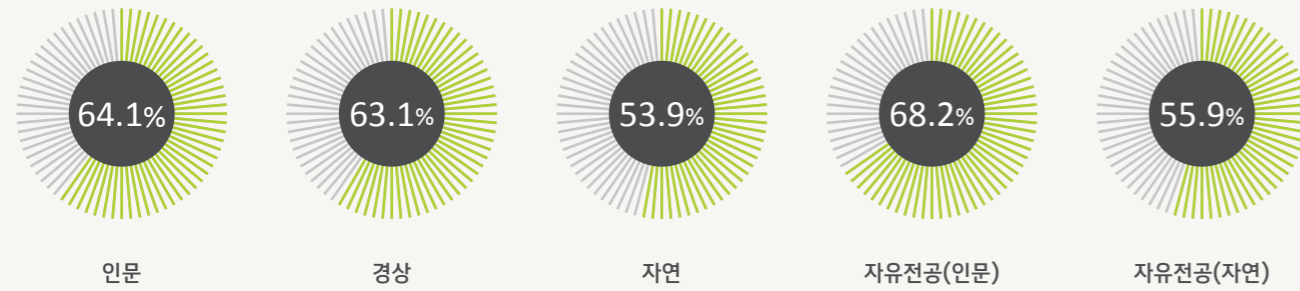


한눈에 보는 학생부우수자전형 통계

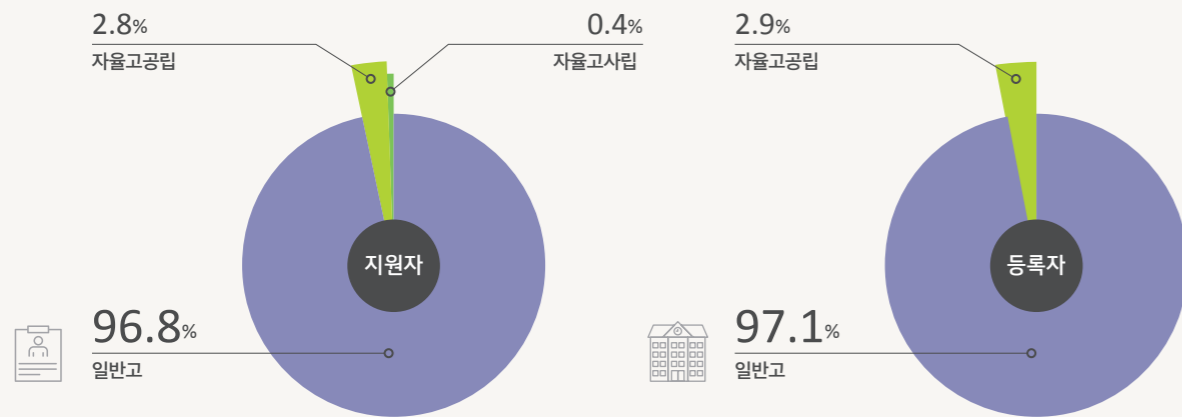
졸업구분별 현황



수능최저학력기준 만족 비율



출신고등학교 유형별 현황



학생부우수자 3개년 추이

모집단위	경쟁률			총원율			주요교과 평균성적		
	2023	2024	2025	2023	2024	2025	2023	2024	2025
국어국문학과	13.4	11.8	16.0	60%	140%	160%	2.55	2.57	2.23
영어영문학과	18.0	7.4	10.4	157%	129%	257%	2.32	2.38	2.35
독어독문학과	25.0	10.3	18.5	125%	125%	125%	2.75	2.77	2.41
불어불문학과	43.8	13.6	20.0	40%	60%	180%	2.59	2.69	2.54
중어중문학과	41.3	14.0	10.7	67%	0%	67%	2.56	2.46	2.48
일어일문학과	15.0	10.3	13.3	57%	100%	150%	2.73	2.48	2.41
철학과	16.4	6.8	10.0	120%	100%	140%	2.60	2.52	2.47
사학과	14.8	6.5	8.3	100%	150%	200%	2.39	2.53	2.33
법학과	19.4	5.7	10.7	118%	136%	209%	2.27	2.53	2.17
국제법무학과	19.8	12.3	15.8	75%	75%	167%	2.61	2.53	2.33
사회복지학부	13.1	6.1	11.3	89%	133%	133%	2.48	2.47	2.35
행정학부	12.9	5.4	12.6	100%	133%	122%	2.33	2.61	2.18
정치외교학과	11.8	5.3	17.3	125%	50%	225%	2.31	3.12	2.34
정보사회학과	12.3	6.0	12.8	75%	75%	50%	2.36	2.23	2.24
언론홍보학과	16.5	6.5	13.0	175%	150%	350%	2.23	2.50	2.30
평생교육학과	41.8	7.8	9.5	25%	50%	150%	2.59	2.65	2.88
경제학과	10.1	6.7	9.9	114%	67%	160%	2.47	2.40	2.31
글로벌통상학과	13.9	6.5	12.6	121%	121%	271%	2.41	2.49	2.41
경영학부	10.0	6.1	11.0	107%	100%	319%	2.26	2.32	2.23
회계학과	12.7	5.8	12.7	150%	110%	130%	2.44	2.59	2.19
벤처중소기업학과	11.8	8.9	15.7	42%	109%	64%	2.65	2.60	2.35
금융학부	26.0	6.3	14.4	22%	100%	100%	2.33	2.60	2.10
수학과	8.9	6.6	6.5	100%	100%	150%	2.26	2.33	2.27
물리학과	7.8	7.0	14.3	60%	267%	100%	2.50	2.98	2.16
화학과	9.5	6.0	8.0	0%	150%	133%	2.13	2.18	2.06
정보통계·보험수리학과	24.9	10.6	9.4	143%	29%	100%	2.54	2.30	2.17
의생명시스템학부	12.2	4.7	6.3	111%	67%	100%	1.88	1.84	2.40
화학공학과	6.0	6.2	7.1	96%	136%	200%	2.22	2.09	2.05
신소재공학과	7.4	4.4	14.0	144%	94%	111%	2.16	2.75	2.12
전기공학부	8.2	5.6	9.3	113%	139%	87%	2.48	2.33	2.28
기계공학부	8.3	8.0	9.3	139%	156%	117%	2.51	2.39	2.31
산업·정보시스템공학과	17.1	5.9	8.1	79%	111%	130%	2.33	2.32	2.28
건축학부(건축학·건축공학전공)	12.7	7.6	6.4	175%	94%	100%	2.45	2.35	2.38
건축학부(실내건축전공)	12.3	8.3	8.3	171%	100%	50%	2.51	2.54	2.52
컴퓨터학부	7.5	7.7	6.6	207%	240%	180%	1.99	1.91	1.95
전자정보공학부(전자공학전공)	10.1	4.9	7.5	137%	163%	158%	2.16	2.17	2.07
전자정보공학부(IT융합전공)	9.2	6.0	7.8	140%	120%	100%	2.21	2.14	2.13
글로벌미디어학부	8.9	4.4	8.6	107%	150%	136%	2.32	2.40	2.31
소프트웨어학부	7.2	4.8	6.9	138%	208%	92%	1.89	2.10	2.02
시용합학부	8.7	5.3	8.1	157%	157%	100%	2.19	2.03	2.29
자유전공학부(인문)	-	-	13.8	-	-	140%	-	-	2.04
자유전공학부(자연)	-	-	10.6	-	-	178%	-	-	2.17

인문, 경상계열

모집단위	모집인원	지원인원	경쟁률	실질 경쟁률	등록 인원	총원합격		논술 평균	수능최저학력 기준 충족비율
						총원인원	총원율		
국어국문학과	4	132	33.0:1	10.0:1	4	0	0%	69.6	55.6%
영어영문학과	8	322	40.3:1	12.6:1	8	2	25%	66.3	56.7%
독어독문학과	3	110	36.7:1	10.0:1	3	1	33%	63.3	63.8%
불어불문학과	4	138	34.5:1	7.8:1	4	2	50%	63.9	44.9%
중어중문학과	4	144	36.0:1	8.8:1	4	2	50%	61.2	47.9%
일어일문학과	3	100	33.3:1	5.7:1	3	0	0%	70.5	39.5%
철학과	3	99	33.0:1	10.3:1	3	2	67%	75.7	59.6%
사학과	3	100	33.3:1	10.0:1	3	0	0%	69.7	60.0%
법학과	4	167	41.8:1	8.0:1	4	0	0%	70.2	42.1%
국제법무학과	2	71	35.5:1	7.0:1	2	0	0%	59.0	45.2%
사회복지학부	4	134	33.5:1	7.3:1	4	1	25%	68.0	43.9%
행정학부	6	232	38.7:1	11.0:1	6	1	17%	64.5	56.9%
정치외교학과	5	192	38.4:1	8.6:1	5	1	20%	60.7	50.0%
정보사회학과	4	157	39.3:1	7.5:1	4	2	50%	66.0	40.0%
언론홍보학과	4	191	47.8:1	12.8:1	4	0	0%	62.7	54.8%
평생교육학과	4	115	28.8:1	7.0:1	4	0	0%	67.2	44.4%
경제학과	6	137	22.8:1	4.3:1	6	2	33%	71.7	52.0%
글로벌통상학과	10	224	22.4:1	4.8:1	10	2	20%	63.4	50.5%
경영학부	16	448	28.0:1	5.4:1	16	2	13%	64.0	50.6%
회계학과	2	39	19.5:1	3.0:1	1	0	0%	72.0	42.9%
벤처중소기업학과	7	144	20.6:1	3.4:1	7	2	29%	63.7	48.0%
금융학부	3	57	19.0:1	5.0:1	3	0	0%	69.3	60.0%

* 실질경쟁률: 수능최저 미충족 인원, 사정제외자(논술결시 등)를 제외한 경쟁률

● 등록자 | 지원자

모집단위	주요교과 평균성적	주요교과 평균						
		1	2	3	4	5	6	7
국어국문학과	4.26							
영어영문학과	4.19							
독어독문학과	4.42							
불어불문학과	3.98							
중어중문학과	4.81							
일어일문학과	4.13							
철학과	4.24							
사학과	3.60							
법학과	4.45							
국제법무학과	4.98							
사회복지학부	4.24							
행정학부	3.89							
정치외교학과	4.08							
정보사회학과	4.54							
언론홍보학과	4.42							
평생교육학과	4.35							
경제학과	4.33							
글로벌통상학과	4.28							
경영학부	4.20							
회계학과	-							
벤처중소기업학과	4.58							
금융학부	3.85							

* 비교평가자 제외

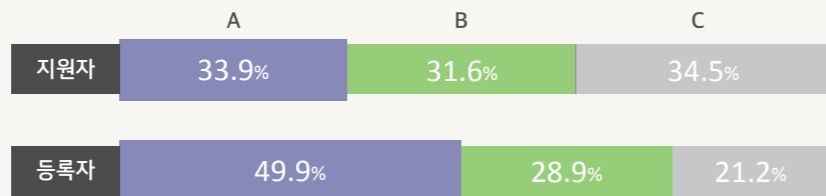
* 주요교과 평균: 단순평균 등급(진로선택교과목 제외)

자연계열

모집단위	모집인원	지원인원	경쟁률	실질 경쟁률	등록 인원	총원합격		논술 평균	수능최저학력 기준 충족비율
						총원인원	총원율		
수학과	5	173	34.6:1	7.6:1	5	3	60%	57.6	41.3%
물리학과	4	168	42.0:1	7.5:1	4	1	25%	46.5	40.5%
화학과	4	160	40.0:1	11.5:1	4	2	50%	49.3	53.5%
정보통계·보험수리학과	4	166	41.5:1	10.0:1	4	1	25%	59.0	44.4%
의생명시스템학부	5	280	56.0:1	12.4:1	5	3	60%	55.6	49.6%
화학공학과	12	569	47.4:1	13.7:1	11	9	75%	54.4	52.2%
신소재공학과	12	606	50.5:1	14.7:1	12	5	42%	57.6	52.2%
전기공학부	12	569	47.4:1	13.2:1	11	5	42%	60.6	51.3%
기계공학부	12	564	47.0:1	11.3:1	11	5	42%	58.5	44.7%
산업·정보시스템공학과	8	402	50.3:1	14.5:1	8	3	38%	56.3	50.2%
건축학부(건축학·건축공학전공)	7	408	58.3:1	12.4:1	7	2	29%	52.0	46.5%
컴퓨터학부	10	542	54.2:1	15.0:1	10	3	30%	56.8	50.3%
전자정보공학부(전자공학전공)	12	598	49.8:1	16.3:1	12	3	25%	57.9	58.5%
전자정보공학부(IT융합전공)	12	612	51.0:1	14.8:1	12	4	33%	58.8	53.3%
글로벌미디어학부	8	361	45.1:1	13.5:1	8	3	38%	60.1	52.2%
소프트웨어학부	11	533	48.5:1	14.8:1	11	4	36%	57.2	57.6%
AI융합학부	6	270	45.0:1	12.0:1	6	2	33%	50.5	50.0%

* 실질경쟁률: 수능최저 미충족 인원, 사정제외자(논술결시 등)를 제외한 경쟁률

진로선택과목 성취도 현황



● 등록자 | 지원자

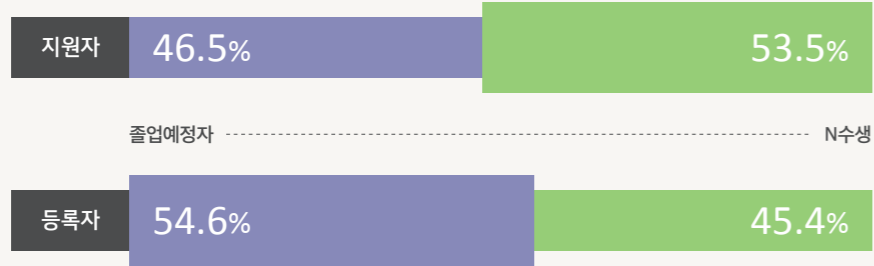
모집단위	주요교과 평균성적	주요교과 평균						
		1	2	3	4	5	6	7
수학과	4.39							
물리학과	3.87							
화학과	3.89							
정보통계·보험수리학과	5.09							
의생명시스템학부	3.41							
화학공학과	4.02							
신소재공학과	3.56							
전기공학부	4.26							
기계공학부	4.09							
산업·정보시스템공학과	4.02							
건축학부(건축학·건축공학전공)	4.79							
컴퓨터학부	3.34							
전자정보공학부(전자공학전공)	3.96							
전자정보공학부(IT융합전공)	3.99							
글로벌미디어학부	4.03							
소프트웨어학부	4.03							
AI융합학부	3.90							

* 비교평가자 제외

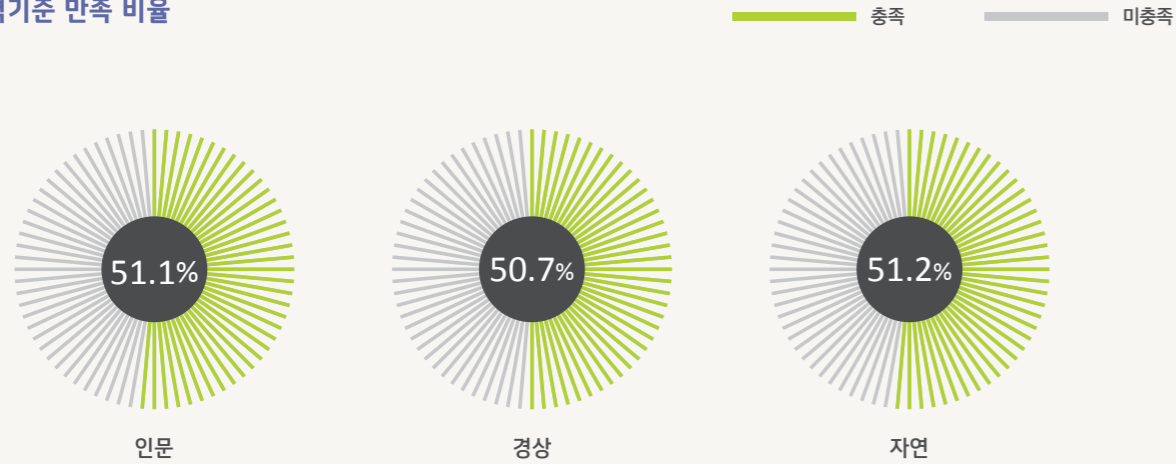
* 주요교과 평균: 단순평균 등급(진로선택교과목 제외)

한눈에 보는 논술우수자전형 통계

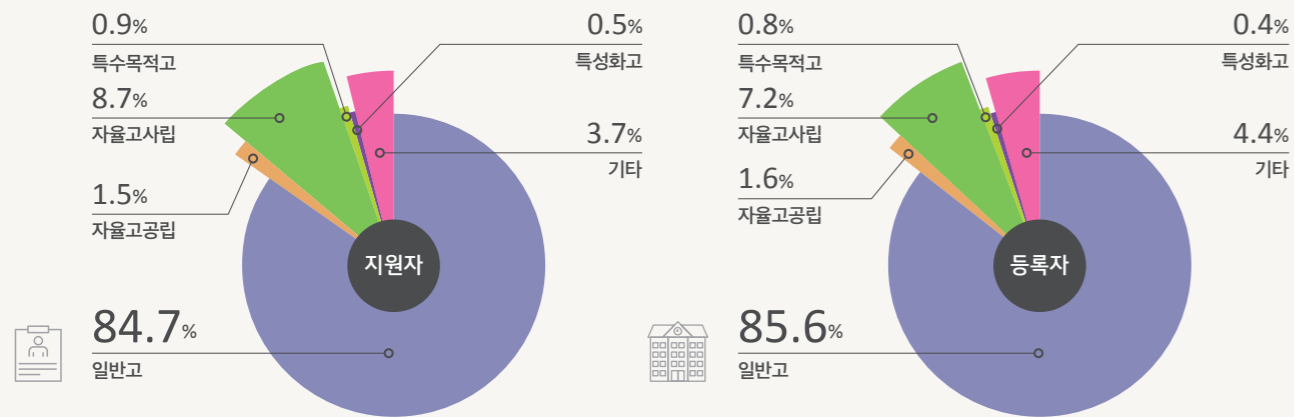
졸업구분별 현황



수능최저학력기준 만족 비율



출신고등학교 유형별 현황



논술우수자 3개년 추이

모집단위	경쟁률			총원율			주요교과 평균성적		
	2023	2024	2025	2023	2024	2025	2023	2024	2025
국어국문학과	25.8	12.8	33.0	100%	0%	0%	3.73	3.58	4.26
영어영문학과	30.3	19.1	40.3	12%	13%	25%	3.92	3.77	4.19
독어독문학과	20.0	15.0	36.7	0%	0%	33%	5.00	5.04	4.42
불어불문학과	24.3	16.0	34.5	75%	0%	50%	3.84	4.15	3.98
중어중문학과	20.3	15.3	36.0	25%	0%	50%	4.26	4.34	4.81
일어일문학과	24.6	17.4	33.3	20%	0%	0%	4.52	3.63	4.13
철학과	27.1	15.3	33.0	71%	14%	67%	4.76	4.35	4.24
사학과	25.0	15.7	33.3	67%	33%	0%	4.04	4.08	3.60
법학과	33.6	19.9	41.8	14%	29%	0%	3.79	4.36	4.45
국제법무학과	29.5	18.8	35.5	25%	0%	0%	3.77	3.73	4.98
사회복지학부	24.0	15.0	33.5	25%	25%	25%	3.62	4.44	4.24
행정학부	28.8	19.5	38.7	83%	17%	17%	4.27	3.87	3.89
정치외교학과	26.6	18.8	38.4	0%	0%	20%	3.41	4.40	4.08
정보사회학과	26.8	17.3	39.3	75%	25%	50%	3.23	3.70	4.54
언론홍보학과	37.3	20.8	47.8	75%	0%	0%	4.01	3.74	4.42
평생교육학과	18.0	13.3	28.8	50%	0%	0%	4.13	4.84	4.35
경제학과	14.9	13.0	22.8	0%	0%	33%	4.53	3.57	4.33
글로벌통상학과	16.4	12.7	22.4	20%	10%	20%	4.02	3.94	4.28
경영학부	21.6	15.4	28.0	38%	13%	13%	4.08	3.86	4.20
회계학과	16.5	10.0	19.5	0%	0%	0%	3.44	4.56	-
벤처중소기업학과	14.0	9.7	20.6	14%	0%	29%	5.08	4.41	4.58
금융학부	12.0	10.0	19.0	0%	33%	0%	3.60	2.93	3.85
수학과	23.2	22.4	34.6	100%	0%	60%	3.33	3.74	4.39
물리학과	21.7	21.6	42.0	50%	100%	25%	3.78	3.82	3.87
화학과	25.8	24.8	40.0	75%	25%	50%	3.71	3.28	3.89
정보통계·보험수리학과	27.0	23.3	41.5	75%	25%	25%	4.08	4.25	5.09
의생명시스템학부	44.8	40.2	56.0	0%	0%	60%	3.69	3.83	3.41
화학공학과	36.4	33.1	47.4	25%	25%	75%	3.62	3.29	4.02
신소재공학과	38.4	35.8	50.5	58%	17%	42%	3.93	3.33	3.56
전기공학부	34.6	32.7	47.4	75%	58%	42%	4.21	3.64	4.26
기계공학부	35.4	31.1	47.0	50%	0%	42%	4.03	3.68	4.09
산업·정보시스템공학과	36.2	33.6	50.3	100%	70%	38%	4.09	3.55	4.02
건축학부(건축학·건축공학전공)	42.1	38.6	58.3	29%	57%	29%	4.10	3.60	4.79
컴퓨터학부	38.9	46.5	54.2	30%	40%	30%	3.69	3.34	3.34
전자정보공학부(전자공학전공)	31.4	32.8	49.8	0%	50%	25%	3.95	3.86	3.96
전자정보공학부(IT융합전공)	31.0	34.8	51.0	17%	8%	33%	3.68	3.84	3.99
글로벌미디어학부	26.8	30.8	45.1	38%	50%	38%	3.71	3.82	4.03
소프트웨어학부	35.7	39.0	48.5	18%	45%	36%	3.34	3.08	4.03
시용합학부	28.7	33.3	45.0	0%	0%	33%	3.40	3.70	3.90

모집단위	모집인원	지원인원	경쟁률	등록인원	총원합격		주요교과 평균성적
					총원인원	총원율	
기독교학과	1	12	12.0:1	1	0	0%	5.06
국어국문학과	3	32	10.7:1	3	2	67%	2.83
영어영문학과	5	41	8.2:1	5	0	0%	3.41
독어독문학과	3	24	8.0:1	3	4	133%	3.71
불어불문학과	2	17	8.5:1	2	0	0%	3.39
중어중문학과	2	26	13.0:1	2	1	50%	3.84
일어일문학과	2	25	12.5:1	2	0	0%	3.42
철학과	3	34	11.3:1	3	4	133%	3.19
사학과	3	35	11.7:1	3	2	67%	2.62
법학과	3	35	11.7:1	3	0	0%	2.49
국제법무학과	2	16	8.0:1	2	0	0%	3.23
사회복지학부	3	44	14.7:1	3	1	33%	3.33
행정학부	5	53	10.6:1	5	0	0%	3.46
정치외교학과	2	22	11.0:1	2	3	150%	2.98
정보사회학과	1	10	10.0:1	1	2	200%	3.61
평생교육학과	1	11	11.0:1	1	1	100%	2.79
경제학과	2	34	17.0:1	2	1	50%	2.95
글로벌통상학과	3	36	12.0:1	0	0	0%	-
경영학부	4	90	22.5:1	4	0	0%	2.99
회계학과	3	47	15.7:1	3	3	100%	3.12
벤처중소기업학과	2	28	14.0:1	2	0	0%	3.09
금융학부	2	18	9.0:1	2	1	50%	3.13
수학과	2	24	12.0:1	2	1	50%	3.04
물리학과	3	30	10.0:1	3	0	0%	3.15
화학과	3	38	12.7:1	3	4	133%	2.56
의생명시스템학부	3	69	23.0:1	3	1	33%	2.32
화학공학과	4	46	11.5:1	4	2	50%	2.61
신소재공학과	4	52	13.0:1	4	1	25%	3.03
전기공학부	4	55	13.8:1	4	2	50%	2.96
기계공학부	7	90	12.9:1	7	5	71%	2.94
산업·정보시스템공학과	5	59	11.8:1	5	3	60%	3.88
건축학부(건축학·건축공학전공)	4	62	15.5:1	4	4	100%	2.75
건축학부(실내건축전공)	3	33	11.0:1	3	1	33%	4.38
컴퓨터학부	6	72	12.0:1	6	2	33%	2.67
전자정보공학부(전자공학전공)	4	48	12.0:1	4	1	25%	2.98
전자정보공학부(IT융합전공)	4	44	11.0:1	4	2	50%	2.57
글로벌미디어학부	7	78	11.1:1	7	6	86%	2.22
소프트웨어학부	6	73	12.2:1	6	4	67%	2.61
사용합학부	4	48	12.0:1	4	1	25%	2.38

* 주요교과 평균: 단순평균 등급(진로선택교과목 제외)

모집단위	경쟁률			총원율			주요교과 평균성적		
	2023	2024	2025	2023	2024	2025	2023	2024	2025
기독교학과	5.7	9.3	12.0	33%	133%	0%	4.30	4.33	5.06
국어국문학과	6.3	12.3	10.7	67%	67%	67%	3.31	3.27	2.83
영어영문학과	5.0	8.8	8.2	120%	80%	0%	3.16	3.44	3.41
독어독문학과	5.0	8.3	8.0	67%	33%	133%	4.16	3.69	3.71
불어불문학과	10.7	8.0	8.5	0%	33%	0%	3.85	5.01	3.39
중어중문학과	6.5	7.0	13.0	200%	150%	50%	3.25	4.87	3.84
일어일문학과	10.0	14.5	12.5	100%	100%	0%	3.75	3.56	3.42
철학과	6.0	8.3	11.3	0%	133%	133%	3.18	3.63	3.19
사학과	5.0	11.0	11.7	0%	67%	67%	2.52	2.66	2.62
법학과	10.3	11.7	11.7	33%	67%	0%	3.24	3.11	2.49
국제법무학과	5.5	10.0	8.0	50%	0%	0%	3.52	3.39	3.23
사회복지학부	15.7	15.0	14.7	0%	33%	33%	3.47	3.39	3.33
행정학부	5.8	9.0	10.6	40%	80%	0%	3.07	3.11	3.46
정치외교학과	12.5	10.5	11.0	100%	200%	150%	2.76	2.73	2.98
정보사회학과	8.0	9.0	10.0	200%	200%	200%	3.08	2.41	3.61
평생교육학과	9.0	10.0	11.0	0%	100%	100%	3.12	3.33	2.79
경제학과	16.5	11.0	17.0	150%	50%	50%	3.25	2.76	2.95
글로벌통상학과	8.0	12.0	12.0	67%	0%	0%	3.15	3.13	-
경영학부	18.8	22.8	22.5	200%	125%	0%	2.56	3.05	2.99
회계학과	14.0	10.7	15.7	33%	33%	100%	1.95	3.31	3.12
벤처중소기업학과	11.7	12.0	14.0	0%	150%	0%	2.61	3.33	3.09
금융학부	6.0	11.0	9.0	150%	50%	50%	3.46	3.54	3.13
수학과	8.5	11.5	12.0	0%	200%	50%	3.14	3.15	3.04
물리학과	4.3	5.8	10.0	133%	40%	0%	2.69	3.07	3.15
화학과	6.7	10.3	12.7	67%	67%	133%	2.80	2.55	2.56
의생명시스템학부	17.7	24.7	23.0	33%	33%	33%	2.61	2.46	2.32
화학공학과	9.0	12.8	11.5	25%	50%	50%	2.97	2.57	2.61
신소재공학과	12.5	15.0	13.0	0%	75%	25%	3.26	2.81	3.03
전기공학부	8.0	10.8	13.8	50%	75%	50%	3.26	3.13	2.96
기계공학부	7.0	14.7	12.9	100%	57%	71%	3.63	3.33	2.94
산업·정보시스템공학과	5.3	10.3	11.8	43%	14%	60%	3.00	3.41	3.88
건축학부(건축학·건축공학전공)	10.8	12.8	15.5	75%	150%	100%	3.06	3.54	2.75
건축학부(실내건축전공)	7.7	8.3	11.0	67%	67%	33%	3.14	2.99	4.38
컴퓨터학부	10.5	11.1	12.0	50%	67%	33%	2.44	2.51	2.67
전자정보공학부(전자공학전공)	10.5	11.0	12.0	125%	75%	25%	2.74	2.99	2.98
전자정보공학부(IT융합전공)	9.5	11.0	11.0	200%	50%	50%	3.17	2.65	2.57
글로벌미디어학부	8.4	9.9	11.1	57%	43%	86%	2.64	2.69	2.22
소프트웨어학부	12.8	11.5	12.2	17%	67%	67%	2.66	2.54	2.61
사용합학부	14.5	13.0	12.0	100%	75%	25%	2.97	2.70	2.38

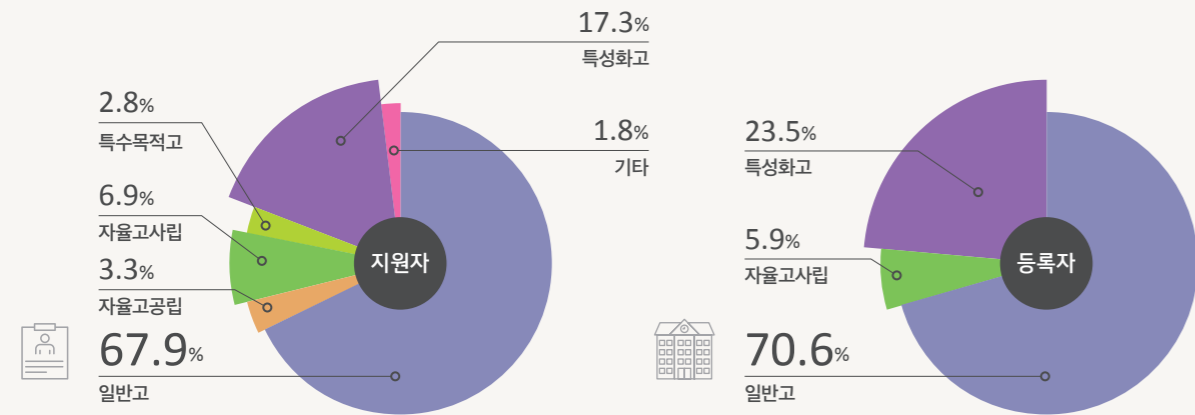
SW우수자전형

학생부종합

모집단위	모집인원	지원인원	경쟁률	등록인원	총원합격		주요교과 평균성적
					총원인원	총원율	
금융학부	2	16	8.0:1	0	0	0%	-
컴퓨터학부	4	72	18.0:1	4	1	25%	2.98
글로벌미디어학부	4	43	10.8:1	4	0	0%	3.00
소프트웨어학부	4	72	18.0:1	4	0	0%	3.14
AI융합학부	5	74	14.8:1	5	0	0%	3.23

* 주요교과 평균: 단순평균 등급(진로선택교과목 제외)

출신고등학교 유형별 현황



SW우수자 3개년 추이

모집단위	경쟁률			총원율			주요교과 평균성적		
	2023	2024	2025	2023	2024	2025	2023	2024	2025
금융학부	-	-	8.0	-	-	0%	-	-	-
컴퓨터학부	8.6	13.8	18.0	38%	50%	25%	3.73	3.20	2.98
글로벌미디어학부	6.8	11.5	10.8	0%	0%	0%	4.00	3.38	3.00
소프트웨어학부	13.0	15.0	18.0	13%	50%	0%	3.27	3.14	3.14
AI융합학부	11.2	13.0	14.8	0%	20%	0%	3.15	2.94	3.23

특수교육대상자전형

학생부종합

모집단위	모집인원	지원인원	경쟁률	등록인원	총원합격		주요교과 평균성적
					총원인원	총원율	
기독교학과	1	7	7.0:1	1	0	0%	5.01
국어국문학과	1	5	5.0:1	1	1	100%	2.95
영어영문학과	2	7	3.5:1	2	0	0%	4.96
독어독문학과	1	6	6.0:1	1	0	0%	7.36
불어불문학과	1	4	4.0:1	1	0	0%	5.80
중어중문학과	1	6	6.0:1	1	0	0%	7.54
일어일문학과	1	7	7.0:1	1	0	0%	4.41
철학과	1	6	6.0:1	1	1	100%	3.82
사학과	1	11	11.0:1	1	0	0%	3.99
법학과	1	4	4.0:1	1	0	0%	4.05
국제법무학과	1	4	4.0:1	1	0	0%	6.96
사회복지학부	1	14	14.0:1	1	0	0%	7.15
행정학부	2	10	5.0:1	2	1	50%	4.63
정치외교학과	1	5	5.0:1	1	0	0%	6.05
정보사회학과	1	6	6.0:1	1	0	0%	4.75
언론홍보학과	1	9	9.0:1	1	0	0%	4.62
평생교육학과	1	8	8.0:1	0	1	100%	-
경제학과	5	22	4.4:1	5	1	20%	3.89
글로벌통상학과	8	34	4.3:1	8	3	38%	4.28
경영학부	3	20	6.7:1	3	2	67%	4.48
회계학과	1	6	6.0:1	1	0	0%	4.25
벤처중소기업학과	2	9	4.5:1	2	0	0%	4.97

* 주요교과 평균: 단순평균 등급(진로선택교과목 제외)

정보보호특기자전형

실기/실적

모집단위	모집인원	지원인원	경쟁률	등록인원	총원합격	
					총원인원	총원율
정보보호학과	4	10	2.5:1	4	1	25%

예체능우수인재전형 (예술창작학부 영화예술전공)

실기/실적

모집단위	모집인원	지원인원	경쟁률	등록인원	총원합격	
					총원인원	총원율
연출	22	1,025	46.6:1	22	0	0%
연기	16	862	53.9:1	16	3	19%

예체능우수인재전형 (스포츠학부)

실기/실적

모집구분	모집인원	지원인원	경쟁률	등록인원	총원합격		
					총원인원	총원율	
체육	당구	3	7	2.3:1	3	0	0%
축구	FW	3	27	9.0:1	3	0	0%
	MF	3	30	10.0:1	3	0	0%
	DF	3	39	13.0:1	3	0	0%
	GK	1	11	11.0:1	1	0	0%

특성화고등을졸업한재직자전형

기타

모집단위	모집인원	지원인원	경쟁률	등록인원	총원합격	
					총원인원	총원율
금융경제학과	52	644	12.4:1	38	181	348%
국제무역학과	52	417	8.0:1	46	91	175%
미디어경영학과	40	500	12.5:1	34	56	140%

* 2026학년도 모집단위명 변경 안내: 미디어경영학과 → 디지털미디어학과

자연계열, 자유전공학부

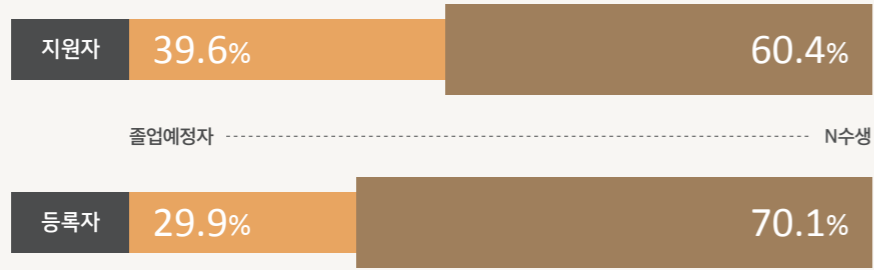
● 등록자 | 지원자

모집단위	군	모집인원	지원인원	경쟁률	등록인원	총원합격		수능(환산총점)	
						총원인원	총원율	평균	70%
수학과	다	7	65	9.3:1	7	1	14%	915.11	913.67
물리학과	다	10	79	7.9:1	10	4	40%	911.17	909.06
화학과	다	13	100	7.7:1	13	14	108%	910.01	906.92
정보통계·보험수리학과	다	11	137	12.5:1	11	11	100%	910.20	907.76
의생명시스템학부	다	17	165	9.7:1	17	29	171%	918.09	915.42
화학공학과	다	26	166	6.4:1	26	27	104%	913.45	911.57
신소재공학과	다	28	218	7.8:1	28	30	107%	911.25	910.36
전기공학부	다	41	230	5.6:1	39	34	83%	913.71	911.23
기계공학부	다	30	203	6.8:1	26	35	117%	912.21	910.31
산업·정보시스템공학과	가	25	142	5.7:1	23	36	144%	914.15	911.98
건축학부(건축학·건축공학전공)	가	10	66	6.6:1	8	13	130%	913.86	914.67
건축학부(실내건축전공)	가	6	41	6.8:1	6	10	167%	907.11	906.39
컴퓨터학부	다	18	96	5.3:1	16	36	200%	918.17	915.72
전자정보공학부(전자공학전공)	다	30	177	5.9:1	27	28	93%	919.17	917.67
전자정보공학부(IT융합전공)	나	27	131	4.9:1	27	24	89%	917.75	916.87
글로벌미디어학부	다	22	142	6.5:1	22	12	55%	909.70	908.38
소프트웨어학부	가	16	109	6.8:1	12	25	156%	919.87	919.59
AI융합학부	다	17	136	8.0:1	17	14	82%	914.90	913.00
정보보호학과	다	8	72	9.0:1	6	14	175%	944.82	943.40
자유전공학부(인문)	다	165	1,206	7.3:1	162	190	115%	907.72	905.54
자유전공학부(자연)	나	230	919	4.0:1	221	128	56%	913.31	911.36

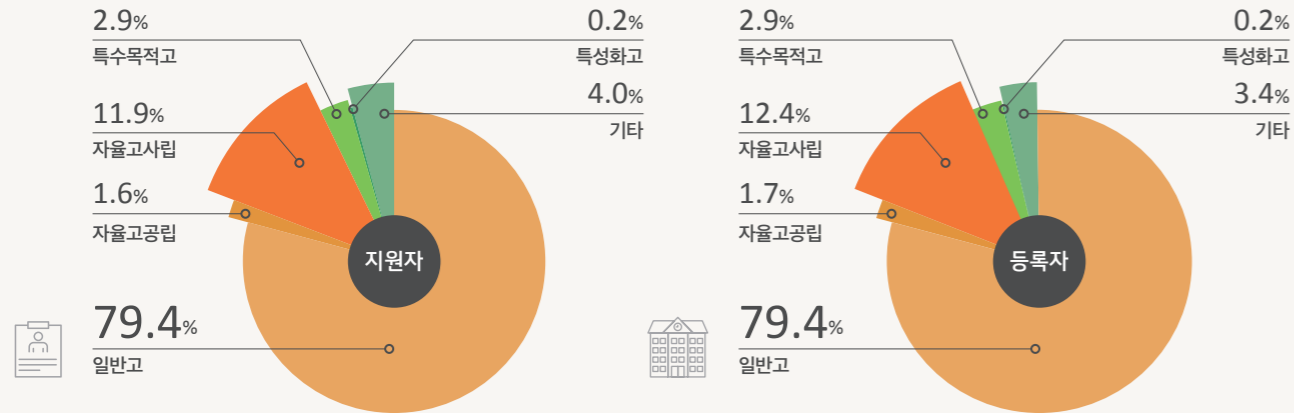
모집단위	수능백분위평균(국수탐)		수능백분위평균(국수탐)						
	평균	70%	100	95	90	85	80	75	70
수학과	85.07	86.00				●●●●●●●●●●	●●●●●●●●●●	●●●●●●●●●●	●●●●●●●●●●
물리학과	84.55	84.50				●●●●●●●●●●	●●●●●●●●●●	●●●●●●●●●●	●●●●●●●●●●
화학과	84.48	83.50				●●●●●●●●●●	●●●●●●●●●●	●●●●●●●●●●	●●●●●●●●●●
정보통계·보험수리학과	84.42	83.50				●●●●●●●●●●	●●●●●●●●●●	●●●●●●●●●●	●●●●●●●●●●
의생명시스템학부	86.30	85.66			●	●●●●●●●●●●	●●●●●●●●●●	●●●●●●●●●●	●●●●●●●●●●
화학공학과	85.68	84.83				●●●●●●●●●●	●●●●●●●●●●	●●●●●●●●●●	●●●●●●●●●●
신소재공학과	84.84	84.16				●●●●●●●●●●	●●●●●●●●●●	●●●●●●●●●●	●●●●●●●●●●
전기공학부	85.36	84.33				●●●●●●●●●●	●●●●●●●●●●	●●●●●●●●●●	●●●●●●●●●●
기계공학부	84.96	84.33				●●●●●●●●●●	●●●●●●●●●●	●●●●●●●●●●	●●●●●●●●●●
산업·정보시스템공학과	85.47	85.00				●●●●●●●●●●	●●●●●●●●●●	●●●●●●●●●●	●●●●●●●●●●
건축학부(건축학·건축공학전공)	85.77	84.83				●●●●●●●●●●	●●●●●●●●●●	●●●●●●●●●●	●●●●●●●●●●
건축학부(실내건축전공)	84.61	83.66				●●●●●●●●●●	●●●●●●●●●●	●●●●●●●●●●	●●●●●●●●●●
컴퓨터학부	86.53	85.66				●●●●●●●●●●	●●●●●●●●●●	●●●●●●●●●●	●●●●●●●●●●
전자정보공학부(전자공학전공)	85.98	86.00				●●●●●●●●●●	●●●●●●●●●●	●●●●●●●●●●	●●●●●●●●●●
전자정보공학부(IT융합전공)	86.03	85.66				●●●●●●●●●●	●●●●●●●●●●	●●●●●●●●●●	●●●●●●●●●●
글로벌미디어학부	85.44	84.83				●●●●●●●●●●	●●●●●●●●●●	●●●●●●●●●●	●●●●●●●●●●
소프트웨어학부	86.15	85.83				●●●●●●●●●●	●●●●●●●●●●	●●●●●●●●●●	●●●●●●●●●●
AI융합학부	86.45	86.66				●●●●●●●●●●	●●●●●●●●●●	●●●●●●●●●●	●●●●●●●●●●
정보보호학과	91.66	91.83		●	●●●●●●●●●●	●●●●●●●●●●	●●●●●●●●●●	●●●●●●●●●●	●●●●●●●●●●
자유전공학부(인문)	84.53	83.50				●●●●●●●●●●	●●●●●●●●●●	●●●●●●●●●●	●●●●●●●●●●
자유전공학부(자연)	85.36	84.83				●●●●●●●●●●	●●●●●●●●●●	●●●●●●●●●●	●●●●●●●●●●

한눈에 보는 정시 일반전형 통계

졸업구분별 현황



출신고등학교 유형별 현황



수능 선택 유형별 등록자 비율

인문	수학 + 탐구		수학 + 탐구		수학 + 탐구		수학 + 탐구		수학 + 탐구		수학 + 탐구	
	확률과 통계	사회	미적분/기하	사회	미적분/기하	과학	미적분/기하	사회+과학	확률과 통계	과학	확률과 통계	사회+과학
인문	52.4%	11.5%	19.9%	15.2%	0.5%	0.5%						
경상	57.1%	17.3%	17.9%	5.3%	0.6%	1.8%						
자연	1.2%	9.4%	74.5%	14.9%	-	-						
자유전공(인문)	53.7%	28.4%	6.2%	9.9%	0.6%	1.2%						
자유전공(자연)	0.9%	5.0%	81.9%	12.2%	-	-						

수능위주 일반 3개년 추이

모집단위	경쟁률			총원율			수능백분위평균(국수탐)		
	2023	2024	2025	2023	2024	2025	2023	2024	2025
국어국문학과	5.1	3.4	6.6	69%	46%	78%	83.43	81.71	83.44
영어영문학과	8.2	7.2	8.0	275%	259%	156%	83.13	82.07	82.54
독어독문학과	7.2	6.8	11.9	215%	146%	200%	83.27	81.54	81.16
불어불문학과	5.4	7.5	7.1	55%	50%	75%	82.75	82.13	82.00
중어중문학과	6.7	4.5	5.3	121%	88%	60%	82.63	82.79	82.86
일어일문학과	7.4	4.3	5.6	85%	40%	100%	83.23	83.35	82.68
사학과	6.5	6.2	6.3	36%	69%	33%	83.21	81.94	82.29
법학과	3.8	4.4	4.6	127%	52%	52%	83.85	82.72	83.26
국제법무학과	4.3	5.2	5.0	43%	48%	50%	82.85	82.94	82.21
사회복지학부	15.6	11.9	13.3	475%	443%	243%	84.37	83.25	83.45
행정학부	4.3	3.7	3.5	48%	42%	52%	84.49	83.40	82.13
정치외교학과	3.4	5.5	4.9	56%	24%	100%	83.74	81.40	83.51
정보사회학과	7.1	4.9	6.1	46%	27%	100%	84.17	82.39	81.31
언론홍보학과	3.7	4.3	6.2	33%	24%	42%	83.57	83.03	81.93
평생교육학과	4.0	4.6	4.4	40%	73%	29%	82.38	83.20	81.66
경제학과	3.0	4.8	4.3	92%	48%	88%	83.82	84.75	85.16
글로벌통상학과	4.1	4.1	4.3	52%	21%	38%	83.66	84.46	84.96
경영학부	3.1	3.7	4.1	61%	55%	74%	84.08	84.70	85.25
회계학과	4.4	3.0	3.8	63%	88%	43%	84.56	84.49	85.93
벤처중소기업학과	3.4	3.2	3.6	50%	12%	24%	82.91	84.78	84.58
금융학부	3.6	5.5	4.2	32%	42%	50%	84.24	84.06	85.22
수학과	12.9	8.9	9.3	133%	127%	14%	83.88	82.93	85.07
물리학과	10.5	8.0	7.9	192%	213%	40%	83.14	83.26	84.55
화학학과	13.2	7.3	7.7	278%	211%	108%	83.89	83.18	84.48
정보통계·보험수리학과	7.0	6.5	12.5	139%	150%	100%	84.38	83.48	84.42
의생명시스템학부	7.3	6.2	9.7	271%	246%	171%	84.84	84.95	86.30
화학공학과	7.0	6.6	6.4	237%	138%	104%	85.14	84.84	85.68
신소재공학과	7.7	5.9	7.8	160%	147%	107%	84.29	84.90	84.84
전기공학부	5.9	6.0	5.6	193%	125%	83%	84.53	84.76	85.36
기계공학부	7.6	6.2	6.8	262%	107%	117%	83.94	83.73	84.96
산업·정보시스템공학과	4.3	4.8	5.7	144%	119%	144%	82.99	84.19	85.47
건축학부(건축학·건축공학전공)	5.2	5.1	6.6	156%	174%	130%	84.48	84.48	85.77
건축학부(실내건축전공)	6.3	5.8	6.8	43%	60%	167%	83.67	82.18	84.61
컴퓨터학부	7.6	5.8	5.3	268%	161%	200%	86.63	87.46	86.53
전자정보공학부(전자공학전공)	5.5	5.8	5.9	194%	140%	93%	84.84	85.63	85.98
전자정보공학부(IT융합전공)	4.5	4.7	4.9	124%	115%	89%	84.07	85.01	86.03
글로벌미디어학부	6.0	4.8	6.5	52%	123%	55%	85.39	85.29	85.44
소프트웨어학부	6.1	7.0	6.8	248%	181%	156%	85.28	86.58	86.15
시융합학부	5.8	6.0	8.0	182%	146%	82%	85.07	86.13	86.45
정보보호학과	-	10.6	9.0	-	388%	175%	-	91.90	91.66
자유전공학부(인문)	-	-	7.3	-	-	115%	-	-	84.53
자유전공학부(자연)	-	-	4.0	-	-	56%	-	-	85.36

모집단위	군	모집인원	지원인원	경쟁률	총원합격		수능성적	
					총원인원	총원율	국어백분위 평균	영어 등급 평균
예술창작학부(문예창작전공)	다	25	897	35.9:1	2	8%	62.4	3.6
스포츠학부	다	36	992	27.6:1	1	3%	51.3	3.5

실기위주 일반전형 3개년 추이

모집단위	경쟁률			총원율			수능성적					
							2023		2024		2025	
	2023	2024	2025	2023	2024	2025	국어	영어	국어	영어	국어	영어
예술창작학부(문예창작전공)	24.0	28.3	35.9	4%	0%	8%	63.0	3.7	60.6	3.3	62.4	3.6
스포츠학부	36.7	19.0	27.6	50%	19%	3%	54.0	3.3	50.4	3.3	51.3	3.5

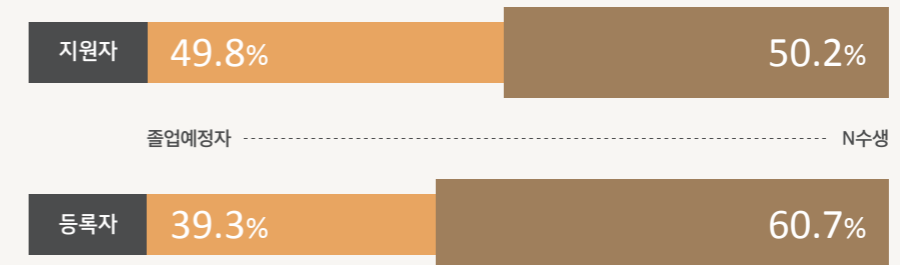
송실대학교 자유전공학부 안내

- ✓ 자유전공학부는 스스로의 적성과 진로를 탐색하며 나에게 꼭 맞는 전공을 찾아갈 수 있는 기회를 제공합니다.
- ✓ 입학 시 인문·자연 계열로 구분되지만, 계열과 전형에 관계없이 원하는 전공을 자유롭게 선택할 수 있습니다.



모집단위	군	모집인원	지원인원	경쟁률	총원합격		수능백분위평균 (국수탐)	수능(환산총점) 평균
					총원인원	총원율		
경제학과	가	3	19	6.3:1	1	33%	77.11	856.12
글로벌통상학과	가	2	11	5.5:1	0	0%	71.58	851.82
경영학부	가	3	21	7.0:1	1	33%	74.72	857.89
회계학과	가	3	19	6.3:1	1	33%	75.50	855.17
벤처중소기업학과	가	3	19	6.3:1	0	0%	73.61	855.44
전기공학부	다	2	19	9.5:1	1	50%	81.17	890.85
기계공학부	다	2	27	13.5:1	4	200%	78.33	880.74
컴퓨터학부	다	3	23	7.7:1	8	267%	82.22	888.16
전자정보공학부(전자공학전공)	다	2	28	14.0:1	10	500%	78.67	871.59
전자정보공학부(IT융합전공)	나	2	15	7.5:1	1	50%	79.17	879.16
글로벌미디어학부	다	3	38	12.7:1	9	300%	77.94	875.29

특성화고교졸업자전형 졸업구분별 현황



농어촌학생전형 (정원외)

수능위주

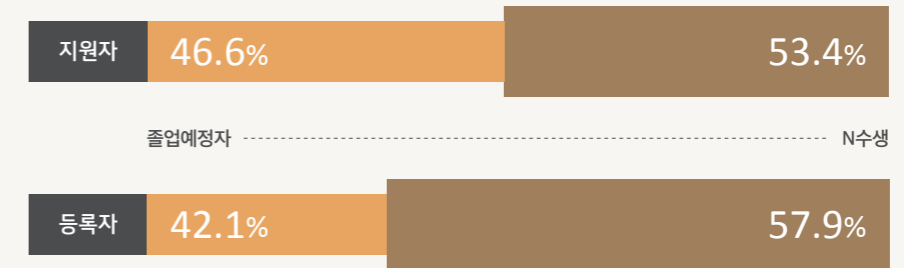
모집단위	군	모집인원	지원인원	경쟁률	총원합격		수능백분위평균 (국수탐)	수능(환산총점) 평균
					총원인원	총원율		
기독교학과	가	2	6	3.0:1	1	50%	65.33	821.08
영어영문학과	나	2	9	4.5:1	0	0%	69.92	865.59
독어독문학과	나	2	9	4.5:1	1	50%	73.58	856.41
불어불문학과	가	2	15	7.5:1	1	50%	73.91	863.30
일어일문학과	가	2	9	4.5:1	2	100%	71.75	853.82
철학과	가	2	11	5.5:1	4	200%	73.50	862.09
사학과	가	2	12	6.0:1	2	100%	73.25	863.38
법학과	가	4	28	7.0:1	6	150%	74.54	871.73
국제법무학과	가	2	15	7.5:1	3	150%	76.58	869.27
사회복지학부	다	2	50	25.0:1	19	950%	75.25	875.85
행정학부	가	3	19	6.3:1	1	33%	75.16	870.58
정치외교학과	가	2	17	8.5:1	0	0%	78.66	887.49
평생교육학과	가	2	18	9.0:1	0	0%	74.33	861.33
경영학부	가	5	33	6.6:1	9	180%	76.90	864.86
회계학과	가	2	15	7.5:1	5	250%	76.92	866.66
벤처중소기업학과	가	2	13	6.5:1	0	0%	78.42	865.82
수학과	다	3	20	6.7:1	3	100%	77.16	875.68
물리학과	다	3	23	7.7:1	5	167%	74.33	874.73
화학과	다	2	14	7.0:1	4	200%	76.83	879.07
정보통계·보험수리학과	다	3	28	9.3:1	7	233%	76.61	877.17
의생명시스템학부	다	2	21	10.5:1	1	50%	81.00	894.15
화학공학과	다	2	20	10.0:1	3	150%	79.75	885.18
신소재공학과	다	2	22	11.0:1	5	250%	78.83	884.27
전기공학부	다	2	16	8.0:1	7	350%	82.58	893.03
기계공학부	다	2	17	8.5:1	4	200%	79.66	885.56
건축학부(건축학·건축공학전공)	가	2	12	6.0:1	0	0%	80.00	895.11
컴퓨터학부	다	3	21	7.0:1	8	267%	75.89	869.70
전자정보공학부(전자공학전공)	다	3	31	10.3:1	9	300%	78.27	886.60
전자정보공학부(IT융합전공)	나	3	23	7.7:1	2	67%	80.22	889.04
글로벌미디어학부	다	2	20	10.0:1	7	350%	76.50	880.79
소프트웨어학부	가	3	11	3.7:1	1	33%	79.16	888.47
AI융합학부	다	3	34	11.3:1	7	233%	80.75	892.06

기초생활수급자및차상위계층전형 (정원외)

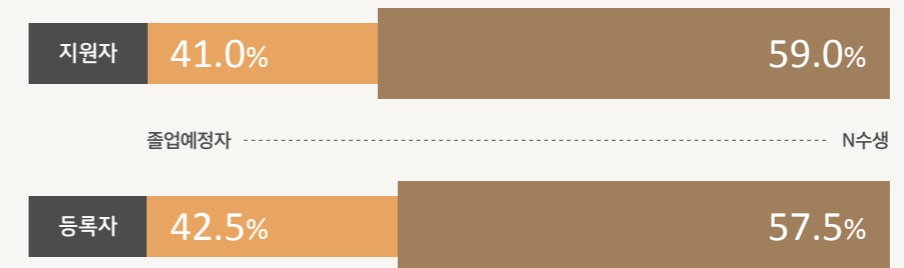
수능위주

모집단위	군	모집인원	지원인원	경쟁률	총원합격		수능백분위평균 (국수탐)	수능(환산총점) 평균
					총원인원	총원율		
경제학과	가	5	35	7.0:1	9	180%	77.60	865.59
글로벌통상학과	가	5	37	7.4:1	5	100%	74.80	855.25
화학공학과	다	5	49	9.8:1	9	180%	75.50	870.84
신소재공학과	다	5	55	11.0:1	26	520%	73.56	859.43
전기공학부	다	5	38	7.6:1	21	420%	69.79	852.42
기계공학부	다	6	49	8.2:1	15	250%	74.00	857.67
산업·정보시스템공학과	가	5	24	4.8:1	3	60%	70.93	854.25
건축학부(건축학·건축공학전공)	가	3	14	4.7:1	2	67%	69.50	852.51
건축학부(실내건축전공)	가	2	16	8.0:1	0	0%	73.66	857.46

농어촌학생전형 졸업구분별 현황



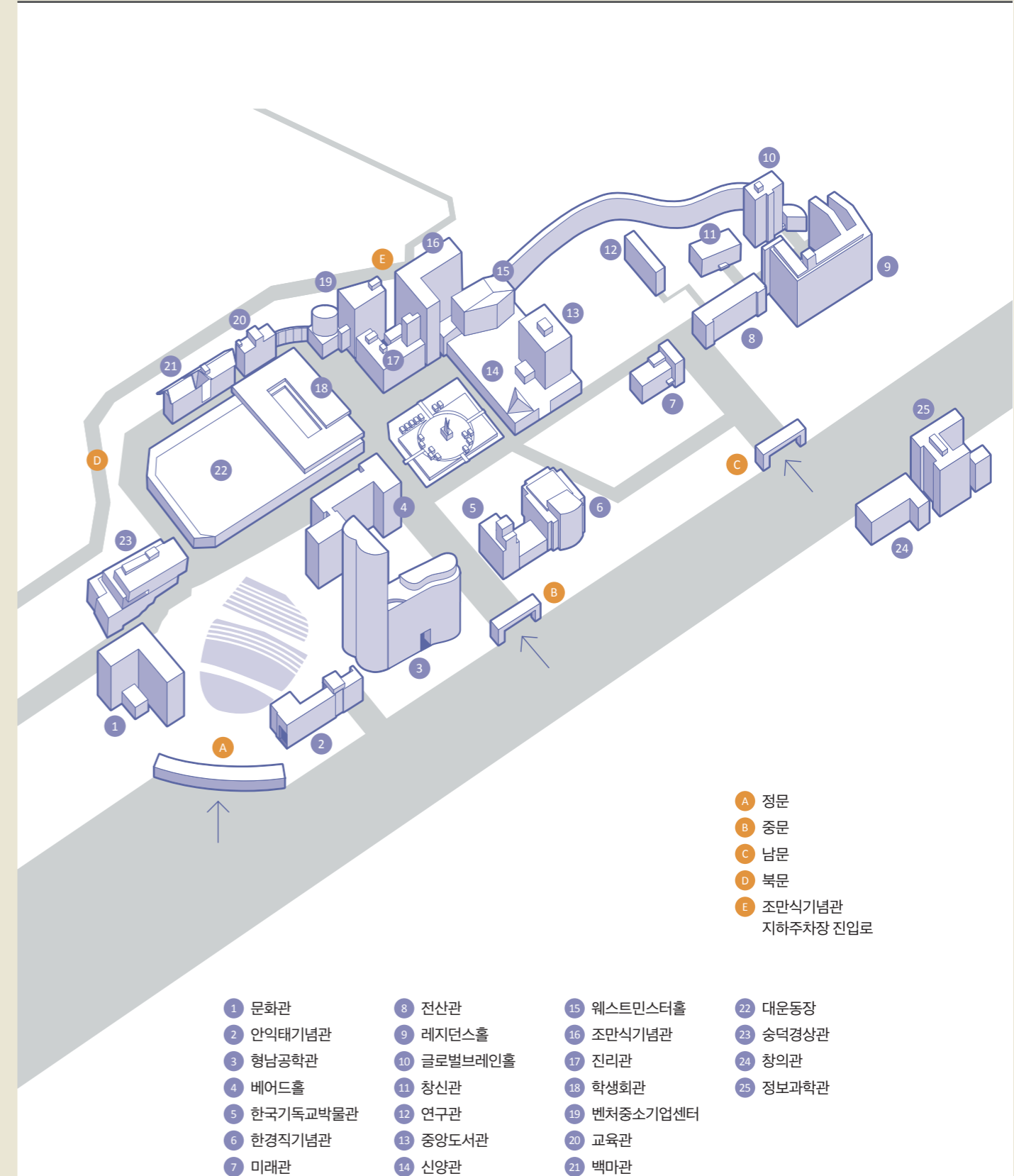
기초생활수급자및차상위계층전형 졸업구분별 현황



주요 업무별 담당부서 및 연락처

업무내용	담당부서	전화번호
입학 관련 안내	입학처 입학팀	02-820-0050 ~ 53
휴·복학 등 학적 안내		
수강신청 안내		
다전공(복수전공/부전공/연계전공) 안내	교무처 학사팀	02-820-0150
전과 안내		
융합창업 연계전공 안내	창업교육센터 창업교육·지원팀	02-820-0016
융합전공 안내	교육과정혁신센터 융합교육혁신팀	02-828-7440
교직이수 안내	교무처 교직팀	02-828-7404
병사 관련 안내	총무처 예비군연대	02-820-0180
등록 및 등록금 안내	총무처 재무·회계팀	02-820-0184
국가장학금 및 학자금대출 안내		02-820-0166
교내장학금 안내	학생처 장학팀 (대표전화 02-820-0159)	02-820-0167
교외장학금 안내		02-820-0819
ID카드(학생증) 발급		02-820-0065
민원 및 일반 문의사항	학생처 학생서비스팀	02-820-0067~9
기숙사 안내	생활관(레지던스홀)	02-2621-0100, 0200, 0300, 0400
장애학생 지원 안내	장애학생지원센터	02-820-0060
	인문대학 사무실	02-820-0303
	자연과학대학 사무실	02-820-0403
	법과대학 사무실	02-820-0463
	사회과학대학 사무실	02-820-0492
	경제통상대학 사무실	02-820-0572
	경영대학 사무실	02-820-0543
	공과대학 사무실	02-820-0603
	IT대학 사무실	02-820-0932
	베어드학부대학(자유전공학부) 사무실	02-820-0968

캠퍼스 맵



교통안내

지하철

지하철 7호선 송실대입구역 ②번 출구
(②번 출구로 나오면 바로 학교 정문입니다)

버스

간선 버스 501, 506, 641, 650, 742, 750A/B, 752, 753, 040

지선 버스 5511, 5517

공항 버스 6019

승용차

용산 방면

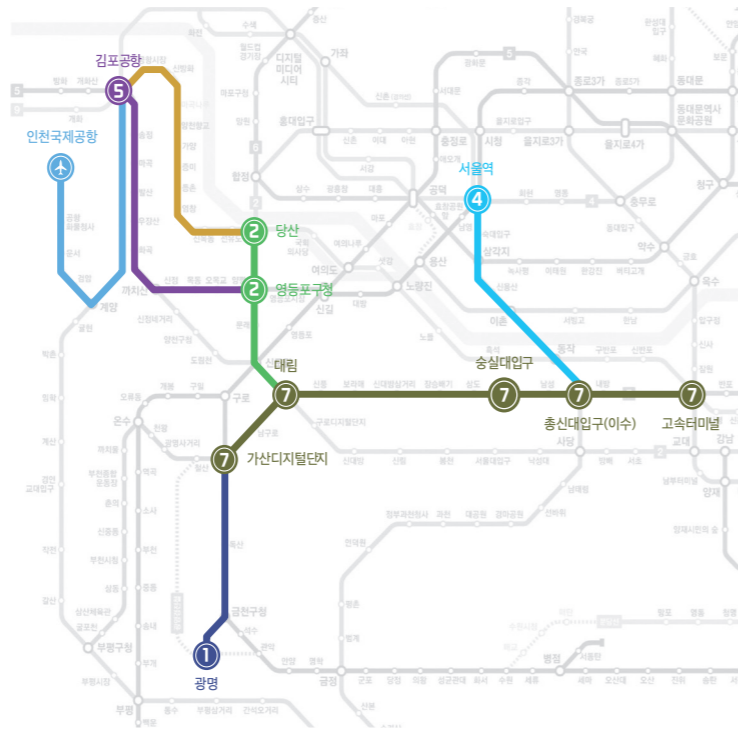
용산 → 한강대교 → 상도터널 → 상도사거리에서 좌회전 → 송실대학교
입구 삼거리에서 좌회전 후 220m 직진 → 송실대학교 중문

장승배기 방면

장승배기 → 상도동우체국 → 상도동성당 → 상도동사거리 직진
→ 송실대학교 입구 삼거리에서 좌회전 후 220m 직진 → 송실대학교 중문

이수사거리 방면

이수사거리 → 남성역 → 총신대 → 백운소방파출소
→ 송실대학교 남문에서 180m 직진 → 송실대학교 중문



SOONGSIL UNIVERSITY
SSU = **Special**
 나만의 특별한 이야기가 시작되는 곳



