

SSU:NIVERSE

입학전형 통계



송실대학교

NUMBERS THAT REVEAL THE PATH AHEAD

숫자는 단순히 결과가 아닌, 방향을 드러내는 신호입니다.
이 흐름을 읽는 순간, 여러분의 선택은 보다 선명해집니다.
송실이 쌓아온 이 기록이 여러분의 다음 길을 구체적으로 그려줄 것입니다.

2026학년도 입시결과 04

- 학생부종합(SSU미래인재전형) 04
- 학생부교과(교과우수자전형) 10
- 논술(논술우수자전형) 16
- 학생부종합(기회균형전형) 22
- 학생부종합(SW우수자전형) 24
- 학생부종합(특수교육대상자전형) 25
- 실기/실적(예체능우수인재전형[체육, 축구, 연출, 연기]) 26

- 수능위주(정시 일반전형) 28
- 실기위주(정시 일반전형) 34
- 수능위주(특성화고교졸업자전형_정원 외) 35
- 수능위주(농어촌학생전형_정원 외) 36
- 수능위주(기초생활수급자및차상위계층전형_정원 외) 37
- 기타(특성화고등을졸업한재직자전형_정원 외) 38

2027학년도 입학전형 안내 39

- 전형별, 모집단위별 모집인원 40
- 2027학년도 주요 변경사항 44
- 수시모집 입학전형 안내 46
- 정시모집 입학전형 안내 55

교통안내 60

캠퍼스 맵 61

SSU미래인재전형

인문, 경상계열

모집단위	모집인원	지원인원	경쟁률	등록인원	총원합격	
					총원인원	총원율
기독교학과	24	279	11.6:1	24	6	25%
국어국문학과	7	167	23.9:1	7	7	100%
영어영문학과	21	328	15.6:1	21	23	110%
독어독문학과	10	116	11.6:1	10	7	70%
불어불문학과	9	145	16.1:1	9	7	78%
중어중문학과	7	99	14.1:1	7	2	29%
일어일문학과	9	247	27.4:1	9	6	67%
철학과	16	287	17.9:1	15	10	62%
사학과	8	145	18.1:1	8	10	125%
법학과	16	303	18.9:1	16	11	69%
국제법무학과	7	125	17.9:1	7	6	86%
사회복지학부	11	182	16.5:1	11	11	100%
행정학부	8	162	20.3:1	8	4	50%
정치외교학과	7	223	31.9:1	7	5	71%
정보사회학과	6	155	25.8:1	6	3	50%
언론홍보학과	6	233	38.8:1	6	8	133%
평생교육학과	12	175	14.6:1	11	1	8%
경제학과	19	278	14.6:1	19	15	79%
글로벌통상학과	23	369	16.0:1	22	10	43%
경영학부	30	851	28.4:1	30	10	33%
회계학과	12	121	10.1:1	12	11	92%
벤처중소기업학과	11	256	23.3:1	11	4	36%
금융학부	15	160	10.7:1	15	6	40%

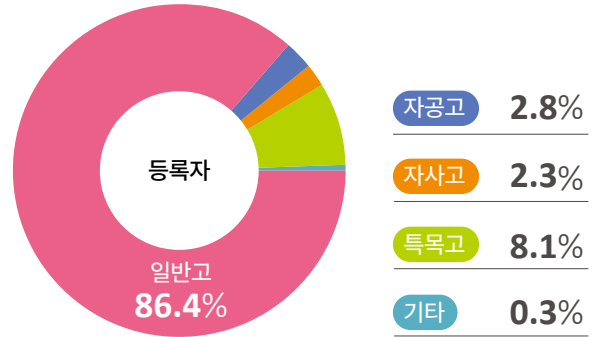
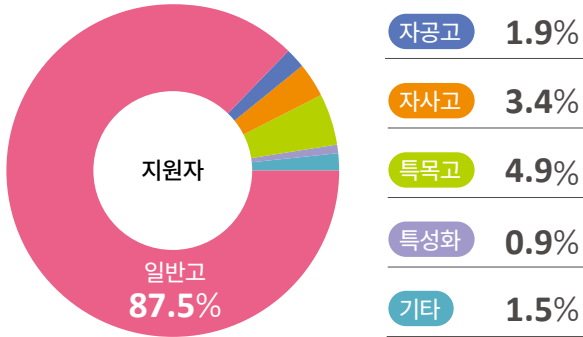
SSU미래인재전형

자연계열

모집단위	모집인원	지원인원	경쟁률	등록인원	총원합격	
					총원인원	총원율
수학과	11	163	14.8:1	11	4	36%
물리학과	22	256	11.6:1	21	10	45%
화학과	17	391	23.0:1	16	9	53%
정보통계·보험수리학과	15	174	11.6:1	15	13	87%
의생명시스템학부	16	715	44.7:1	16	2	12%
화학공학과	24	373	15.5:1	22	17	71%
신소재공학과	24	633	26.4:1	24	15	62%
전기공학부	26	333	12.8:1	26	13	50%
기계공학부	25	447	17.9:1	24	27	108%
산업·정보시스템공학과	28	345	12.3:1	28	8	29%
건축학부(건축학·건축공학전공)	19	472	24.8:1	18	13	68%
건축학부(실내건축전공)	13	164	12.6:1	13	4	31%
컴퓨터학부	17	200	11.8:1	16	18	106%
전자정보공학부(전자공학)	20	291	14.6:1	20	15	75%
전자정보공학부(IT융합)	19	251	13.2:1	19	11	58%
글로벌미디어학부	22	243	11.0:1	22	9	41%
정보보호학과	8	126	15.8:1	8	8	100%
AI소프트웨어학부	30	601	20.0:1	30	31	103%

한눈에 보는 SSU미래인재전형 통계

출신고등학교 유형별 현황

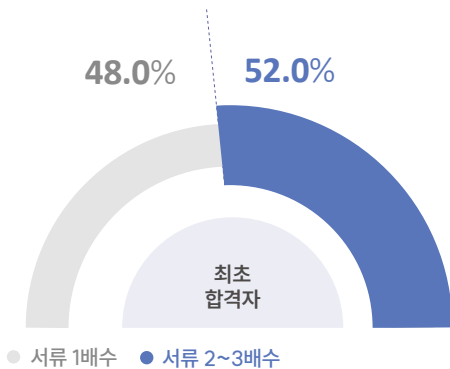


졸업구분별 현황

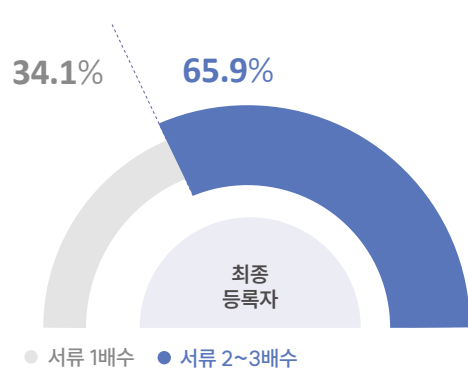


1단계 합격자 최종합격 비율(면접 영향력)

최초합격자



최종등록자



SSU미래인재 3개년 추이

모집단위	경쟁률			총원율			주요교과 평균 등급		
	2024	2025	2026	2024	2025	2026	2024	2025	2026
기독교학과	9.2	11.3	11.6	16%	8%	25%	4.08	3.99	4.09
국어국문학과	18.6	15.3	23.9	43%	114%	100%	2.65	3.15	2.71
영어영문학과	18.0	12.5	15.6	114%	67%	110%	2.88	3.46	3.46
독어독문학과	13.9	11.9	11.6	67%	133%	70%	3.84	4.00	4.15
불어불문학과	25.8	16.9	16.1	63%	44%	78%	4.19	4.17	4.08
중어중문학과	12.8	14.0	14.1	50%	83%	29%	3.48	3.56	3.82
일어일문학과	22.9	26.8	27.4	50%	89%	67%	4.47	3.97	4.67
철학과	13.6	14.7	17.9	73%	81%	62%	2.94	3.16	3.24
사학과	27.0	21.4	18.1	138%	50%	125%	2.80	2.62	2.55
법학과	21.3	14.6	18.9	146%	69%	69%	2.59	2.83	2.92
국제법무학과	13.4	15.1	17.9	43%	29%	86%	3.30	3.19	3.01
사회복지학부	21.7	17.3	16.5	55%	64%	100%	2.67	2.62	3.54
행정학부	21.6	17.6	20.3	113%	50%	50%	2.59	2.80	2.74
정치외교학과	28.9	23.9	31.9	71%	29%	71%	2.92	3.15	3.31
정보사회학과	18.5	17.3	25.8	83%	33%	50%	2.42	2.91	2.61
언론홍보학과	35.2	28.3	38.8	67%	33%	133%	2.34	2.69	2.93
평생교육학과	21.7	15.3	14.6	122%	27%	8%	3.09	3.41	3.15
경제학과	13.7	11.2	14.6	67%	61%	79%	2.72	3.11	2.90
글로벌통상학과	11.3	12.4	16.0	48%	22%	43%	3.07	3.29	3.28
경영학부	27.3	20.5	28.4	63%	37%	33%	2.78	3.10	2.97
회계학과	12.2	9.8	10.1	58%	75%	92%	2.84	2.86	2.87
벤처중소기업학과	16.3	16.6	23.3	55%	27%	36%	3.09	3.30	3.22
금융학부	11.1	11.9	10.7	29%	36%	40%	3.12	2.85	3.11
수학과	14.0	15.3	14.8	109%	18%	36%	2.61	2.79	2.67
물리학과	9.5	12.6	11.6	32%	32%	45%	3.01	2.94	3.02
화학과	23.6	19.5	23.0	57%	100%	53%	2.39	2.67	2.63
정보통계·보험수리학과	9.5	11.3	11.6	120%	33%	87%	2.79	2.81	2.65
의생명시스템학부	58.6	38.6	44.7	31%	54%	12%	2.28	2.46	2.43
화학공학과	13.7	17.8	15.5	96%	42%	71%	2.56	2.44	2.60
신소재공학과	18.7	21.4	26.4	70%	35%	62%	2.84	2.83	2.96
전기공학부	11.2	12.5	12.8	68%	44%	50%	3.09	2.96	2.87
기계공학부	13.1	17.2	17.9	155%	95%	108%	2.87	2.87	2.88
산업·정보시스템공학과	12.2	13.1	12.3	68%	68%	29%	2.92	2.89	2.77
건축학부(건축학·건축공학전공)	19.6	20.7	24.8	83%	117%	68%	2.95	3.29	3.02
건축학부(실내건축전공)	17.3	12.9	12.6	42%	25%	31%	2.98	2.94	3.19
컴퓨터학부	16.9	13.8	11.8	100%	82%	106%	2.24	2.31	2.35
전자정보공학부(전자공학)	13.7	13.8	14.6	116%	89%	75%	2.63	2.72	2.69
전자정보공학부(IT융합)	17.3	21.1	13.2	72%	83%	58%	3.07	2.83	2.68
글로벌미디어학부	17.3	11.4	11.0	41%	32%	41%	2.82	3.11	2.70
정보보호학과	19.3	16.3	15.8	50%	50%	100%	2.41	2.30	2.78
소프트웨어학부	16.0	14.4	-	81%	35%	-	2.30	2.52	-
SI융합학부	18.1	20.2	-	140%	100%	-	2.50	2.73	-
SI소프트웨어학부	-	-	20.0	-	-	103%	-	-	2.58

교과우수자전형(구 학생부우수자전형)

인문, 경상계열

모집단위	모집인원	지원인원	경쟁률	등록인원	총원합격		환산총점		수능최저학력기준 충족비율
					총원인원	총원율	평균	70%	
국어국문학과	5	38	7.6:1	5	11	220%	95.42	94.89	86.8%
영어영문학과	14	144	10.3:1	11	27	193%	95.98	95.86	86.6%
독어독문학과	4	40	10.0:1	4	2	50%	95.12	95.23	66.7%
불어불문학과	5	49	9.8:1	5	4	80%	95.44	95.23	83.7%
중어중문학과	3	20	6.7:1	3	4	133%	94.90	94.97	80.0%
일어일문학과	8	63	7.9:1	8	8	100%	95.26	95.19	83.9%
철학과	5	48	9.6:1	5	9	180%	95.30	95.18	83.3%
사학과	4	35	8.8:1	4	13	325%	94.67	94.79	88.2%
법학과	11	86	7.8:1	10	18	164%	96.07	95.56	84.9%
국제법무학과	6	56	9.3:1	6	2	33%	95.97	95.89	89.1%
사회복지학부	9	73	8.1:1	9	10	111%	95.62	95.50	90.0%
행정학부	9	67	7.4:1	8	27	300%	95.89	95.70	90.9%
정치외교학과	4	37	9.3:1	4	12	300%	94.99	95.08	86.5%
정보사회학과	4	29	7.3:1	4	2	50%	94.95	94.76	69.0%
언론홍보학과	4	47	11.8:1	3	9	225%	96.28	96.27	82.6%
평생교육학과	2	42	21.0:1	2	4	200%	94.20	94.44	71.4%
경제학과	15	115	7.7:1	13	29	193%	95.71	95.51	85.0%
글로벌통상학과	14	171	12.2:1	14	20	143%	95.65	95.36	84.2%
경영학부	27	278	10.3:1	26	86	319%	95.96	95.67	83.7%
회계학과	10	68	6.8:1	10	15	150%	95.90	95.71	85.3%
벤처중소기업학과	11	108	9.8:1	11	13	118%	94.82	94.71	73.8%
금융학부	7	64	9.1:1	7	9	129%	94.74	94.62	73.4%

모집단위	주요교과 등급			주요교과 평균 등급 분포				
	최초합격자		최종등록자	1	2	3	4	5
	평균	평균	70%					
국어국문학과	1.82	2.29	2.33		●	●●●		
영어영문학과	1.95	2.22	2.21		●●●●			
독어독문학과	2.28	2.37	2.30		●●			
불어불문학과	2.18	2.40	2.44		●●●			
중어중문학과	2.28	2.32	2.34		●●●			
일어일문학과	2.19	2.35	2.37		●●●			
철학과	2.16	2.25	2.25		●●●			
사학과	2.00	2.43	2.45		●●●			
법학과	2.01	2.13	2.34	●	●●●			
국제법무학과	2.15	2.20	2.24		●●●			
사회복지학부	2.10	2.30	2.30		●●●●			
행정학부	1.86	2.19	2.26		●●●●			
정치외교학과	1.81	2.24	2.22		●●●			
정보사회학과	2.15	2.34	2.28		●●●			
언론홍보학과	1.88	2.15	2.17		●●●			
평생교육학과	2.27	2.46	2.32		●●			
경제학과	1.96	2.20	2.28		●●●●			
글로벌통상학과	1.99	2.21	2.30		●●●			
경영학부	1.87	2.08	2.16		●●●●			
회계학과	1.80	1.98	2.10	●	●●●			
벤처중소기업학과	2.17	2.40	2.39		●●●●			
금융학부	2.06	2.34	2.29		●●●			

* 인문, 경상계열 주요교과 평균: 국어, 수학, 영어, 사회, 한국사 단순평균(진로선택교과 제외)

교과우수자전형(구 학생부우수자전형)

자연계열, 자유전공학부

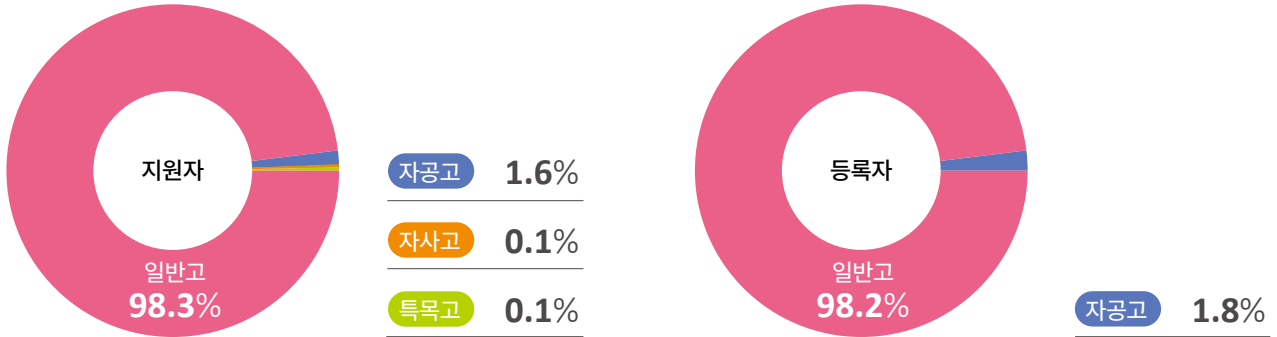
모집단위	모집인원	지원인원	경쟁률	등록인원	총원합격		환산총점		수능최저학력기준 충족비율
					총원인원	총원율	평균	70%	
수학과	8	65	8.1:1	7	22	275%	95.82	95.62	81.5%
물리학과	3	20	6.7:1	3	7	233%	95.97	95.92	85.0%
화학과	6	33	5.5:1	5	3	50%	96.26	96.35	66.7%
정보통계·보험수리학과	7	30	4.3:1	6	11	157%	94.87	95.29	76.7%
의생명시스템학부	9	130	14.4:1	7	16	178%	96.55	96.48	71.5%
화학공학과	25	135	5.4:1	23	57	228%	96.32	96.00	82.0%
신소재공학과	20	183	9.2:1	20	28	140%	95.97	95.74	71.0%
전기공학부	25	203	8.1:1	24	39	156%	95.66	95.49	77.8%
기계공학부	18	226	12.6:1	16	42	233%	95.58	95.41	80.1%
산업·정보시스템공학과	20	132	6.6:1	19	36	180%	95.43	95.29	84.7%
건축학부(건축학·건축공학전공)	18	140	7.8:1	15	31	172%	94.86	94.67	70.0%
건축학부(실내건축전공)	3	27	9.0:1	3	6	200%	94.29	94.37	74.1%
컴퓨터학부	15	61	4.1:1	15	30	200%	96.34	96.03	90.0%
전자정보공학부(전자공학)	21	149	7.1:1	20	54	257%	96.28	95.97	81.9%
전자정보공학부(IT융합)	22	102	4.6:1	21	36	164%	95.23	95.03	76.0%
글로벌미디어학부	14	90	6.4:1	13	14	100%	95.15	94.87	68.2%
AI소프트웨어학부	20	154	7.7:1	20	52	260%	96.17	95.77	80.5%
자유전공학부(인문)	18	108	6.0:1	18	22	122%	96.73	96.63	87.0%
자유전공학부(자연)	23	226	9.8:1	22	44	191%	96.40	96.14	82.7%

모집단위	주요교과 등급			주요교과 평균 등급 분포				
	최초합격자	최종등록자		1	2	3	4	5
	평균	평균	70%					
수학과	1.91	2.15	2.23		●●●●●●●●●●			
물리학과	1.78	2.10	2.07		●●●●●●●●●●			
화학과	1.92	1.96	1.97		●●●●●●●●●●			
정보통계·보험수리학과	1.97	2.33	2.28		●●●●●●●●●●	●		
의생명시스템학부	1.73	1.87	1.81		●●●●●●●●●●			
화학공학과	1.76	1.94	2.00		●●●●●●●●●●			
신소재공학과	1.93	2.07	2.11		●●●●●●●●●●			
전기공학부	1.99	2.13	2.16		●●●●●●●●●●			
기계공학부	1.94	2.12	2.19		●●●●●●●●●●			
산업·정보시스템공학과	2.04	2.15	2.20		●●●●●●●●●●			
건축학부(건축학·건축공학전공)	2.14	2.30	2.33		●●●●●●●●●●			
건축학부(실내건축전공)	2.14	2.48	2.47		●●●●●●●●●●			
컴퓨터학부	1.72	1.97	2.05		●●●●●●●●●●			
전자정보공학부(전자공학)	1.76	1.95	2.04		●●●●●●●●●●			
전자정보공학부(IT융합)	1.96	2.23	2.28		●●●●●●●●●●			
글로벌미디어학부	2.13	2.25	2.32		●●●●●●●●●●			
AI소프트웨어학부	1.77	1.97	2.06		●●●●●●●●●●			
자유전공학부(인문)	1.76	1.89	1.95		●●●●●●●●●●			
자유전공학부(자연)	1.80	1.90	1.95	●	●●●●●●●●●●			


* 자연계열 주요교과 평균: 국어, 수학, 영어, 과학 단순평균(진로선택교과 제외)

한눈에 보는 교과우수자전형 통계

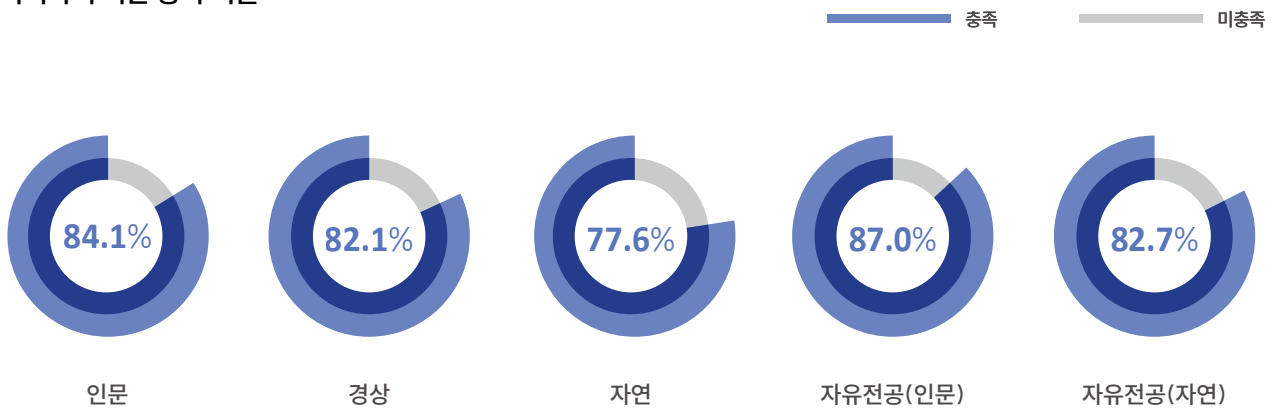
출신고등학교 유형별 현황



졸업구분별 현황



수능최저학력 기준 충족 비율



교과우수자 3개년 추이

모집단위	경쟁률			총원율			주요교과 평균 등급		
	2024	2025	2026	2024	2025	2026	2024	2025	2026
국어국문학과	11.8	16.0	7.6	140%	160%	220%	2.57	2.23	2.29
영어영문학과	7.4	10.4	10.3	129%	257%	193%	2.38	2.35	2.22
독어독문학과	10.3	18.5	10.0	125%	125%	50%	2.77	2.41	2.37
불어불문학과	13.6	20.0	9.8	60%	180%	80%	2.69	2.54	2.40
중어중문학과	14.0	10.7	6.7	0%	67%	133%	2.46	2.48	2.32
일어일문학과	10.3	13.3	7.9	100%	150%	100%	2.48	2.41	2.35
철학과	6.8	10.0	9.6	100%	140%	180%	2.52	2.47	2.25
사학과	6.5	8.3	8.8	150%	200%	325%	2.53	2.33	2.43
법학과	5.7	10.7	7.8	136%	209%	164%	2.53	2.17	2.13
국제법무학과	12.3	15.8	9.3	75%	167%	33%	2.53	2.33	2.20
사회복지학부	6.1	11.3	8.1	133%	133%	111%	2.47	2.35	2.30
행정학부	5.4	12.6	7.4	133%	122%	300%	2.61	2.18	2.19
정치외교학과	5.3	17.3	9.3	50%	225%	300%	3.12	2.34	2.24
정보사회학과	6.0	12.8	7.3	75%	50%	50%	2.23	2.24	2.34
언론홍보학과	6.5	13.0	11.8	150%	350%	225%	2.50	2.30	2.15
평생교육학과	7.8	9.5	21.0	50%	150%	200%	2.65	2.88	2.46
경제학과	6.7	9.9	7.7	67%	160%	193%	2.40	2.31	2.20
글로벌통상학과	6.5	12.6	12.2	121%	271%	143%	2.49	2.41	2.21
경영학부	6.1	11.0	10.3	100%	319%	319%	2.32	2.23	2.08
회계학과	5.8	12.7	6.8	110%	130%	150%	2.59	2.19	1.98
벤처중소기업학과	8.9	15.7	9.8	109%	64%	118%	2.60	2.35	2.40
금융학부	6.3	14.4	9.1	100%	100%	129%	2.60	2.10	2.34
수학과	6.6	6.5	8.1	100%	150%	275%	2.33	2.27	2.15
물리학과	7.0	14.3	6.7	267%	100%	233%	2.98	2.16	2.10
화학과	6.0	8.0	5.5	150%	133%	50%	2.18	2.06	1.96
정보통계·보험수리학과	10.6	9.4	4.3	29%	100%	157%	2.30	2.17	2.33
의생명시스템학부	4.7	6.3	14.4	67%	100%	178%	1.84	2.40	1.87
화학공학과	6.2	7.1	5.4	136%	200%	228%	2.09	2.05	1.94
신소재공학과	4.4	14.0	9.2	94%	111%	140%	2.75	2.12	2.07
전기공학부	5.6	9.3	8.1	139%	87%	156%	2.33	2.28	2.13
기계공학부	8.0	9.3	12.6	156%	117%	233%	2.39	2.31	2.12
산업·정보시스템공학과	5.9	8.1	6.6	111%	130%	180%	2.32	2.28	2.15
건축학부(건축학·건축공학전공)	7.6	6.4	7.8	94%	100%	172%	2.35	2.38	2.30
건축학부(실내건축전공)	8.3	8.3	9.0	100%	50%	200%	2.54	2.52	2.48
컴퓨터학부	7.7	6.6	4.1	240%	180%	200%	1.91	1.95	1.97
전자정보공학부(전자공학)	4.9	7.5	7.1	163%	158%	257%	2.17	2.07	1.95
전자정보공학부(IT융합)	6.0	7.8	4.6	120%	100%	164%	2.14	2.13	2.23
글로벌미디어학부	4.4	8.6	6.4	150%	136%	100%	2.40	2.31	2.25
소프트웨어학부	4.8	6.9	-	208%	92%	-	2.10	2.02	-
SI융합학부	5.3	8.1	-	157%	100%	-	2.03	2.29	-
SI소프트웨어학부	-	-	7.7	-	-	260%	-	-	1.97
자유전공학부(인문)	-	13.8	6.0	-	140%	122%	-	2.04	1.89
자유전공학부(자연)	-	10.6	9.8	-	178%	191%	-	2.17	1.90

논술우수자전형

인문, 경상계열

모집단위	모집인원	지원인원	경쟁률	실질 경쟁률	등록 인원	총원합격		논술 평균 (80점 만점)	수능최저학력기준 충족비율
						총원인원	총원율		
국어국문학과	4	172	43.0:1	10.0:1	4	1	25%	68.4	42.6%
영어영문학과	8	404	50.5:1	15.6:1	8	4	50%	63.2	51.9%
독어독문학과	2	79	39.5:1	7.5:1	2	0	0%	72.0	42.9%
불어불문학과	4	174	43.5:1	10.5:1	4	3	75%	61.2	43.8%
중어중문학과	3	130	43.3:1	13.7:1	3	0	0%	70.4	54.7%
일어일문학과	3	134	44.7:1	10.3:1	3	4	133%	61.9	46.3%
철학과	3	122	40.7:1	10.3:1	3	0	0%	80.0	50.8%
사학과	3	114	38.0:1	11.0:1	3	0	0%	68.0	53.2%
법학과	4	214	53.5:1	14.0:1	4	2	50%	61.2	47.5%
국제법무학과	2	80	40.0:1	9.5:1	2	0	0%	68.8	40.4%
사회복지학부	4	174	43.5:1	9.8:1	4	2	50%	63.0	44.8%
행정학부	6	311	51.8:1	15.0:1	6	4	67%	60.3	54.5%
정치외교학과	5	262	52.4:1	14.6:1	5	1	20%	59.4	52.5%
정보사회학과	4	199	49.8:1	13.3:1	4	0	0%	61.8	50.5%
언론홍보학과	4	211	52.8:1	16.0:1	4	0	0%	53.4	54.2%
평생교육학과	3	113	37.7:1	11.7:1	3	0	0%	70.9	50.0%
경제학과	5	122	24.4:1	5.0:1	5	1	20%	69.6	46.3%
글로벌통상학과	10	269	26.9:1	5.3:1	10	1	10%	71.8	44.5%
경영학부	16	493	30.8:1	6.8:1	16	3	19%	67.1	53.7%
회계학과	2	51	25.5:1	6.0:1	1	0	0%	64.0	52.2%
벤처중소기업학과	7	166	23.7:1	5.1:1	7	0	0%	74.3	49.3%
금융학부	2	44	22.0:1	5.0:1	2	0	0%	80.0	52.6%

* 실질경쟁률: 수능최저 미충족 인원, 사정제외자(논술 결시자 등)를 제외한 경쟁률

모집단위	주요교과 등급	주요교과 평균 등급 분포						
		1	2	3	4	5	6	7
국어국문학과	3.61							
영어영문학과	3.79							
독어독문학과	4.18							
불어불문학과	3.97							
중어중문학과	4.44							
일어일문학과	3.89							
철학과	4.20							
사학과	4.52							
법학과	5.10							
국제법무학과	3.82							
사회복지학부	4.96							
행정학부	4.98							
정치외교학과	4.33							
정보사회학과	4.00							
언론홍보학과	3.97							
평생교육학과	4.50							
경제학과	4.43							
글로벌통상학과	4.11							
경영학부	4.30							
회계학과	-							
벤처중소기업학과	4.15							
금융학부	3.68							

* 비교평가대상자 제외
* 인문, 경상계열 주요교과 평균: 국어, 수학, 영어, 사회, 한국사 단순평균(진로선택교과 제외)

논술우수자전형

자연계열

모집단위	모집인원	지원인원	경쟁률	실질 경쟁률	등록 인원	총원합격		논술 평균 (80점 만점)	수능최저학력기준 충족비율
						총원인원	총원율		
수학과	5	162	32.4:1	9.0:1	5	2	40%	79.4	47.4%
물리학과	4	157	39.3:1	10.8:1	4	0	0%	76.8	45.7%
화학과	4	123	30.8:1	8.8:1	3	2	50%	72.3	58.3%
정보통계·보험수리학과	4	111	27.8:1	8.3:1	4	1	25%	66.3	55.9%
의생명시스템학부	5	225	45.0:1	16.0:1	5	1	20%	80.0	65.0%
화학공학과	12	415	34.6:1	10.2:1	12	0	0%	71.8	54.0%
신소재공학과	12	453	37.8:1	11.9:1	12	1	8%	76.7	57.4%
전기공학부	12	407	33.9:1	10.7:1	12	5	42%	74.3	60.1%
기계공학부	12	460	38.3:1	12.6:1	12	6	50%	74.8	53.7%
산업·정보시스템공학과	8	310	38.8:1	12.8:1	8	2	25%	72.1	57.3%
건축학부(건축학·건축공학전공)	7	348	49.7:1	15.0:1	7	0	0%	74.1	57.1%
컴퓨터학부	10	369	36.9:1	11.7:1	10	3	30%	78.6	54.9%
전자정보공학부(전자공학)	12	433	36.1:1	13.9:1	12	4	33%	77.6	64.0%
전자정보공학부(IT융합)	12	475	39.6:1	13.3:1	12	4	33%	74.3	57.1%
글로벌미디어학부	8	228	28.5:1	7.6:1	8	5	62%	68.3	56.5%
AI소프트웨어학부	17	793	46.6:1	16.8:1	17	3	18%	79.2	61.2%

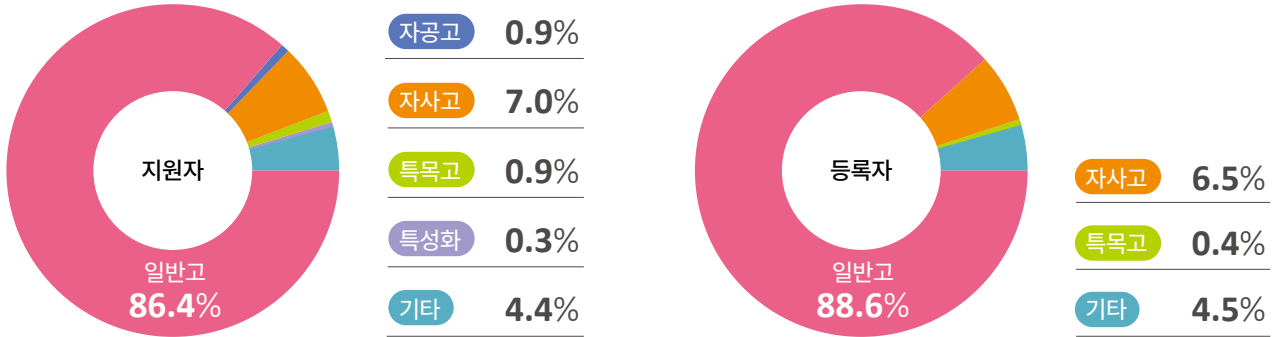
* 실질경쟁률: 수능최저 미충족 인원, 사정제외자(논술 결사자 등)를 제외한 경쟁률

모집단위	주요교과 등급	주요교과 평균 등급 분포						
		1	2	3	4	5	6	7
수학과	3.82							
물리학과	3.69							
화학과	4.08							
정보통계·보험수리학과	3.78							
의생명시스템학부	4.04							
화학공학과	3.73							
신소재공학과	4.08							
전기공학부	4.44							
기계공학부	3.79							
산업·정보시스템공학과	3.92							
건축학부(건축학·건축공학전공)	4.35							
컴퓨터학부	3.99							
전자정보공학부(전자공학)	3.95							
전자정보공학부(IT융합)	4.20							
글로벌미디어학부	4.95							
AI소프트웨어학부	3.87							


* 비교평가대상자 제외
* 자연계열 주요교과 평균: 국어, 수학, 영어, 과학 단순평균(진로선택교과 제외)

한눈에 보는 농술우수자전형 통계

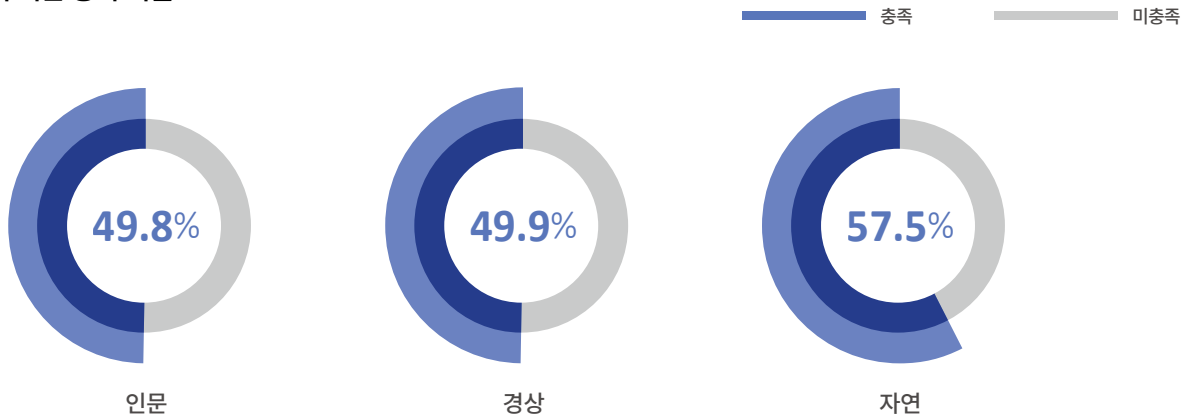
출신고등학교 유형별 현황



졸업구분별 현황



수능최저학력 기준 충족 비율



* 2026학년도 수능최저학력기준: 2합 5등급
(2027학년도 수능최저학력기준 2합 6등급 완화 예정)

논술우수자 3개년 추이

모집단위	경쟁률			총원율			주요교과 평균 등급		
	2024	2025	2026	2024	2025	2026	2024	2025	2026
국어국문학과	12.8	33.0	43.0	0%	0%	25%	3.58	4.26	3.61
영어영문학과	19.1	40.3	50.5	13%	25%	50%	3.77	4.19	3.79
독어독문학과	15.0	36.7	39.5	0%	33%	0%	5.04	4.42	4.18
불어불문학과	16.0	34.5	43.5	0%	50%	75%	4.15	3.98	3.97
중어중문학과	15.3	36.0	43.3	0%	50%	0%	4.34	4.81	4.44
일어일문학과	17.4	33.3	44.7	0%	0%	133%	3.63	4.13	3.89
철학과	15.3	33.0	40.7	14%	67%	0%	4.35	4.24	4.20
사학과	15.7	33.3	38.0	33%	0%	0%	4.08	3.60	4.52
법학과	19.9	41.8	53.5	29%	0%	50%	4.36	4.45	5.10
국제법무학과	18.8	35.5	40.0	0%	0%	0%	3.73	4.98	3.82
사회복지학부	15.0	33.5	43.5	25%	25%	50%	4.44	4.24	4.96
행정학부	19.5	38.7	51.8	17%	17%	67%	3.87	3.89	4.98
정치외교학과	18.8	38.4	52.4	0%	20%	20%	4.40	4.08	4.33
정보사회학과	17.3	39.3	49.8	25%	50%	0%	3.70	4.54	4.00
언론홍보학과	20.8	47.8	52.8	0%	0%	0%	3.74	4.42	3.97
평생교육학과	13.3	28.8	37.7	0%	0%	0%	4.84	4.35	4.50
경제학과	13.0	22.8	24.4	0%	33%	20%	3.57	4.33	4.43
글로벌통상학과	12.7	22.4	26.9	10%	20%	10%	3.94	4.28	4.11
경영학부	15.4	28.0	30.8	13%	13%	19%	3.86	4.20	4.30
회계학과	10.0	19.5	25.5	0%	0%	0%	4.56	-	-
벤처중소기업학과	9.7	20.6	23.7	0%	29%	0%	4.41	4.58	4.15
금융학부	10.0	19.0	22.0	33%	0%	0%	2.93	3.85	3.68
수학과	22.4	34.6	32.4	0%	60%	40%	3.74	4.39	3.82
물리학과	21.6	42.0	39.3	100%	25%	0%	3.82	3.87	3.69
화학과	24.8	40.0	30.8	25%	50%	50%	3.28	3.89	4.08
정보통계·보험수리학과	23.3	41.5	27.8	25%	25%	25%	4.25	5.09	3.78
의생명시스템학부	40.2	56.0	45.0	0%	60%	20%	3.83	3.41	4.04
화학공학과	33.1	47.4	34.6	25%	75%	0%	3.29	4.02	3.73
신소재공학과	35.8	50.5	37.8	17%	42%	8%	3.33	3.56	4.08
전기공학부	32.7	47.4	33.9	58%	42%	42%	3.64	4.26	4.44
기계공학부	31.1	47.0	38.3	0%	42%	50%	3.68	4.09	3.79
산업·정보시스템공학과	33.6	50.3	38.8	70%	38%	25%	3.55	4.02	3.92
건축학부(건축학·건축공학전공)	38.6	58.3	49.7	57%	29%	0%	3.60	4.79	4.35
컴퓨터학부	46.5	54.2	36.9	40%	30%	30%	3.34	3.34	3.99
전자정보공학부(전자공학)	32.8	49.8	36.1	50%	25%	33%	3.86	3.96	3.95
전자정보공학부(IT융합)	34.8	51.0	39.6	8%	33%	33%	3.84	3.99	4.20
글로벌미디어학부	30.8	45.1	28.5	50%	38%	62%	3.82	4.03	4.95
소프트웨어학부	39.0	48.5	-	45%	36%	-	3.08	4.03	-
SI융합학부	33.3	45.0	-	0%	33%	-	3.70	3.90	-
SI소프트웨어학부	-	-	46.6	-	-	18%	-	-	3.87

기회균형전형

모집단위	모집인원	지원인원	경쟁률	등록인원	총원합격		주요교과 평균성적
					총원인원	총원율	
기독교학과	1	23	23.0:1	1	1	100%	-
국어국문학과	3	30	10.0:1	3	0	0%	3.22
영어영문학과	5	52	10.4:1	5	0	0%	3.13
독어독문학과	3	27	9.0:1	3	1	33%	3.32
불어불문학과	2	21	10.5:1	2	1	50%	3.19
중어중문학과	2	25	12.5:1	1	1	50%	-
일어일문학과	2	24	12.0:1	2	0	0%	5.34
철학과	3	31	10.3:1	3	0	0%	3.45
사학과	3	25	8.3:1	3	1	33%	2.75
법학과	3	41	13.7:1	3	1	33%	3.91
국제법무학과	2	26	13.0:1	2	0	0%	3.08
사회복지학부	3	54	18.0:1	2	6	200%	2.68
행정학부	5	66	13.2:1	5	6	120%	2.84
정치외교학과	2	31	15.5:1	2	1	50%	2.57
정보사회학과	1	17	17.0:1	1	0	0%	-
평생교육학과	1	9	9.0:1	1	0	0%	-
경제학과	2	28	14.0:1	1	4	200%	-
글로벌통상학과	3	38	12.7:1	3	0	0%	3.05
경영학부	4	95	23.8:1	4	1	25%	2.93
회계학과	3	40	13.3:1	3	2	67%	3.34
벤처중소기업학과	2	27	13.5:1	2	1	50%	2.95
금융학부	2	18	9.0:1	2	2	100%	3.10
수학과	2	20	10.0:1	2	2	100%	3.08
물리학과	3	23	7.7:1	3	2	67%	3.25
화학과	3	39	13.0:1	3	3	100%	2.72
의생명시스템학부	3	66	22.0:1	3	0	0%	2.74
화학공학과	4	66	16.5:1	4	1	25%	2.88
신소재공학과	4	74	18.5:1	4	2	50%	2.75
전기공학부	4	35	8.8:1	4	1	25%	3.05
기계공학부	7	73	10.4:1	7	7	100%	3.11
산업·정보시스템공학과	5	70	14.0:1	5	4	80%	3.21
건축학부(건축학·건축공학전공)	4	56	14.0:1	4	0	0%	2.65
건축학부(실내건축전공)	3	36	12.0:1	3	0	0%	3.30
컴퓨터학부	6	69	11.5:1	6	3	50%	2.54
전자정보공학부(전자공학)	4	61	15.3:1	4	2	50%	2.46
전자정보공학부(IT융합)	4	40	10.0:1	4	2	50%	3.05
글로벌미디어학부	7	62	8.9:1	7	0	0%	2.47
AI소프트웨어학부	10	143	14.3:1	10	3	30%	2.76

기회균형 3개년 추이

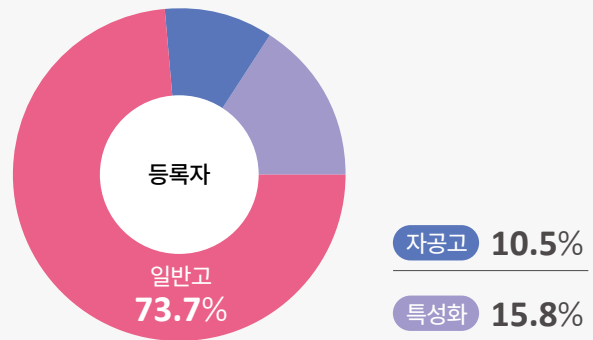
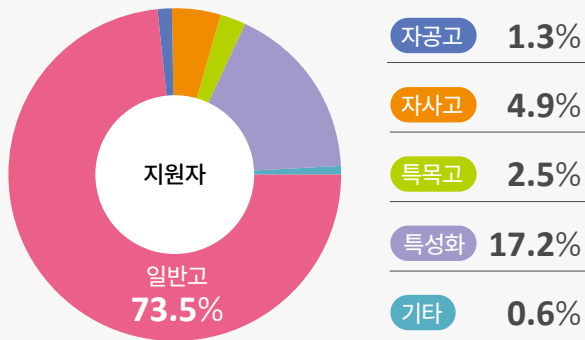
모집단위	경쟁률			총원율			주요교과 평균 등급		
	2024	2025	2026	2024	2025	2026	2024	2025	2026
기독교학과	9.3	12.0	23.0	133%	0%	100%	4.33	5.06	-
국어국문학과	12.3	10.7	10.0	67%	67%	0%	3.27	2.83	3.22
영어영문학과	8.8	8.2	10.4	80%	0%	0%	3.44	3.41	3.13
독어독문학과	8.3	8.0	9.0	33%	133%	33%	3.69	3.71	3.32
불어불문학과	8.0	8.5	10.5	33%	0%	50%	5.01	3.39	3.19
중어중문학과	7.0	13.0	12.5	150%	50%	50%	4.87	3.84	-
일어일문학과	14.5	12.5	12.0	100%	0%	0%	3.56	3.42	5.34
철학과	8.3	11.3	10.3	133%	133%	0%	3.63	3.19	3.45
사학과	11.0	11.7	8.3	67%	67%	33%	2.66	2.62	2.75
법학과	11.7	11.7	13.7	67%	0%	33%	3.11	2.49	3.91
국제법무학과	10.0	8.0	13.0	0%	0%	0%	3.39	3.23	3.08
사회복지학부	15.0	14.7	18.0	33%	33%	200%	3.39	3.33	2.68
행정학부	9.0	10.6	13.2	80%	0%	120%	3.11	3.46	2.84
정치외교학과	10.5	11.0	15.5	200%	150%	50%	2.73	2.98	2.57
정보사회학과	9.0	10.0	17.0	200%	200%	0%	2.41	3.61	-
평생교육학과	10.0	11.0	9.0	100%	100%	0%	3.33	2.79	-
경제학과	11.0	17.0	14.0	50%	50%	200%	2.76	2.95	-
글로벌통상학과	12.0	12.0	12.7	0%	0%	0%	3.13	-	3.05
경영학부	22.8	22.5	23.8	125%	0%	25%	3.05	2.99	2.93
회계학과	10.7	15.7	13.3	33%	100%	67%	3.31	3.12	3.34
벤처중소기업학과	12.0	14.0	13.5	150%	0%	50%	3.33	3.09	2.95
금융학부	11.0	9.0	9.0	50%	50%	100%	3.54	3.13	3.10
수학과	11.5	12.0	10.0	200%	50%	100%	3.15	3.04	3.08
물리학과	5.8	10.0	7.7	40%	0%	67%	3.07	3.15	3.25
화학과	10.3	12.7	13.0	67%	133%	100%	2.55	2.56	2.72
의생명시스템학부	24.7	23.0	22.0	33%	33%	0%	2.46	2.32	2.74
화학공학과	12.8	11.5	16.5	50%	50%	25%	2.57	2.61	2.88
신소재공학과	15.0	13.0	18.5	75%	25%	50%	2.81	3.03	2.75
전기공학부	10.8	13.8	8.8	75%	50%	25%	3.13	2.96	3.05
기계공학부	14.7	12.9	10.4	57%	71%	100%	3.33	2.94	3.11
산업·정보시스템공학과	10.3	11.8	14.0	14%	60%	80%	3.41	3.88	3.21
건축학부(건축학·건축공학전공)	12.8	15.5	14.0	150%	100%	0%	3.54	2.75	2.65
건축학부(실내건축전공)	8.3	11.0	12.0	67%	33%	0%	2.99	4.38	3.30
컴퓨터학부	11.1	12.0	11.5	67%	33%	50%	2.51	2.67	2.54
전자정보공학부(전자공학)	11.0	12.0	15.3	75%	25%	50%	2.99	2.98	2.46
전자정보공학부(IT융합)	11.0	11.0	10.0	50%	50%	50%	2.65	2.57	3.05
글로벌미디어학부	9.9	11.1	8.9	43%	86%	0%	2.69	2.22	2.47
소프트웨어학부	11.5	12.2	-	67%	67%	-	2.54	2.61	-
AI융합학부	13.0	12.0	-	75%	25%	-	2.70	2.38	-
AI소프트웨어학부	-	-	14.3	-	-	30%	-	-	2.76

SW우수자전형

모집단위	모집인원	지원인원	경쟁률	등록인원	총원합격		주요교과 평균 등급
					총원인원	총원율	
금융학부	2	16	8.0:1	2	0	0%	2.70
컴퓨터학부	4	63	15.8:1	4	0	0%	3.28
글로벌미디어학부	4	41	10.3:1	4	0	0%	3.42
소프트웨어학부	9	189	21.0:1	9	3	33%	3.40

* 인문, 경상계열 주요교과 평균: 국어, 수학, 영어, 사회, 한국사 단순평균(진로선택교과 제외)
 * 자연계열 주요교과 평균: 국어, 수학, 영어, 과학 단순평균(진로선택교과 제외)

출신고등학교 유형별 현황



SW우수자 3개년 추이

모집단위	경쟁률			총원율			주요교과 평균 등급		
	2024	2025	2026	2024	2025	2026	2024	2025	2026
금융학부	-	8.0	8.0	-	0%	0%	-	-	2.70
컴퓨터학부	13.8	18.0	15.8	50%	100%	0%	3.20	2.98	3.28
글로벌미디어학부	11.5	10.8	10.3	0%	100%	0%	3.38	3.00	3.42
소프트웨어학부	15.0	18.0	-	50%	100%	-	3.14	3.14	-
시융합학부	13.0	14.8	-	20%	125%	-	2.94	3.23	-
소프트웨어학부	-	-	21.0	-	-	33%	-	-	3.40

특수교육대상자전형

모집단위	모집인원	지원인원	경쟁률	등록인원	총원합격		주요교과 평균 등급
					총원인원	총원율	
기독교학과	1	4	4.0:1	0	1	100%	-
국어국문학과	1	4	4.0:1	1	0	0%	-
영어영문학과	2	10	5.0:1	2	0	0%	4.22
독어독문학과	1	4	4.0:1	1	1	100%	-
불어불문학과	1	3	3.0:1	1	0	0%	-
중어중문학과	1	6	6.0:1	1	0	0%	-
일어일문학과	1	7	7.0:1	1	1	100%	-
철학과	1	6	6.0:1	1	0	0%	-
사학과	1	13	13.0:1	0	1	100%	-
법학과	1	7	7.0:1	1	0	0%	-
국제법무학과	1	8	8.0:1	1	0	0%	-
사회복지학부	1	18	18.0:1	1	0	0%	-
행정학부	2	14	7.0:1	2	1	50%	4.18
정치외교학과	1	8	8.0:1	1	1	100%	-
정보사회학과	1	6	6.0:1	1	1	100%	-
언론홍보학과	1	8	8.0:1	1	0	0%	-
평생교육학과	1	9	9.0:1	0	2	200%	-
경제학과	5	25	5.0:1	5	0	0%	4.43
글로벌통상학과	8	38	4.8:1	8	2	25%	4.31
경영학부	3	15	5.0:1	3	2	67%	3.77
회계학과	1	8	8.0:1	0	0	0%	-
벤처중소기업학과	2	13	6.5:1	2	1	50%	4.50

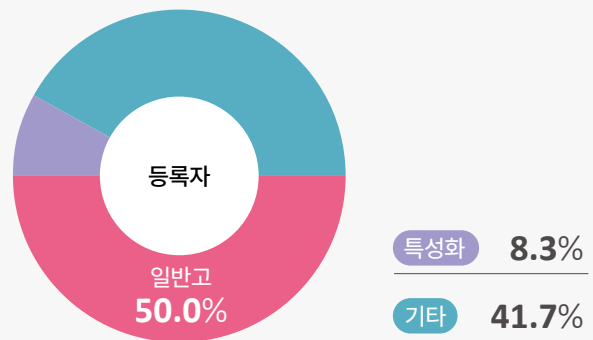
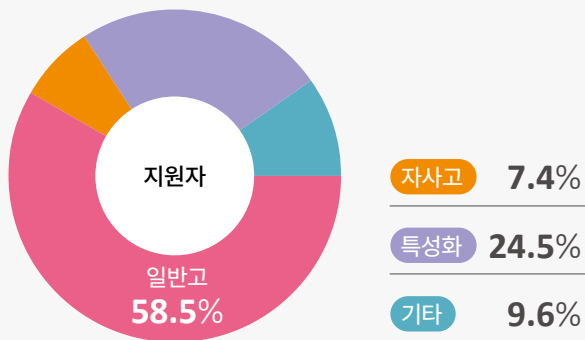
* 인문, 경상계열 주요교과 평균: 국어, 수학, 영어, 사회, 한국사 단순평균(진로선택교과 제외)

예체능우수인재

스포츠학부

분야	모집인원	지원인원	경쟁률	등록인원	총원합격		
					총원인원	총원율	
체육	당구	3	6	2.0:1	2	0	0%
축구	FW	3	25	8.3:1	3	1	33%
	MF	3	24	8.0:1	3	1	33%
	DF	3	33	11.0:1	3	2	67%
	GK	1	6	6.0:1	1	0	0%

예체능우수인재(스포츠학부) 고교유형



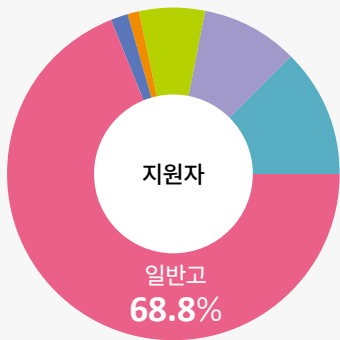
예체능우수인재

예술창작학부 영화예술전공

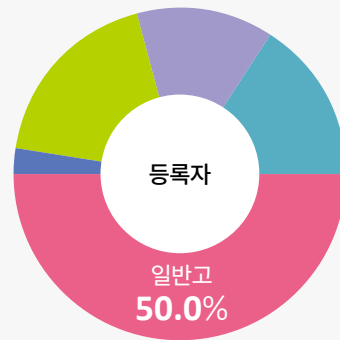
분야	모집인원	지원인원	경쟁률	등록인원	총원합격		주요교과 평균 등급
					총원인원	총원율	
연출	22	1,186	53.9:1	22	1	5%	3.98
연기	16	900	56.3:1	16	2	13%	3.86

* 비교평가대상자 제외
* 주요교과 평균: 국어, 수학, 영어, 사회, 한국사 단순평균(진로선택교과 제외)

예체능우수인재(예술창작학부 영화예술전공) 고교유형



- 자공고 1.7%
- 자사고 1.2%
- 특목고 6.4%
- 특성화 9.4%
- 기타 12.3%



- 자공고 2.6%
- 특목고 18.4%
- 특성화 13.2%
- 기타 15.8%

예체능우수인재(예술창작학부 영화예술전공) 3개년 추이

모집단위	경쟁률			총원율			주요교과 평균 등급		
	2024	2025	2026	2024	2025	2026	2024	2025	2026
연출	44.1	46.6	53.9	23%	0%	5%	3.53	3.85	3.98
연기	42.5	53.9	56.3	31%	19%	13%	3.13	4.03	3.86

정시 일반전형

인문, 경상계열

모집단위	군	모집인원	지원인원	경쟁률	등록인원	총원합격		수능(환산총점)	
						총원인원	총원율	평균	70%
국어국문학과	가	8	61	7.6:1	8	7	88%	897.23	897.23
영어영문학과	나	20	137	6.9:1	20	36	180%	898.48	895.36
독어독문학과	나	9	97	10.8:1	8	18	200%	897.01	896.74
불어불문학과	가	6	45	7.5:1	6	2	33%	894.02	894.21
중어중문학과	가	11	72	6.5:1	11	2	18%	895.59	895.05
일어일문학과	가	9	54	6.0:1	9	4	44%	897.09	895.98
사학과	가	9	75	8.3:1	9	4	44%	898.12	894.31
법학과	가	22	119	5.4:1	22	10	45%	902.91	902.04
국제법무학과	가	16	82	5.1:1	16	6	38%	898.99	897.23
사회복지학부	다	15	205	13.7:1	15	58	387%	898.11	896.96
행정학부	가	34	165	4.9:1	34	15	44%	901.11	899.62
정치외교학과	가	13	59	4.5:1	12	8	62%	900.32	897.80
정보사회학과	가	10	48	4.8:1	10	3	30%	899.34	898.75
언론홍보학과	가	12	74	6.2:1	12	12	100%	899.72	898.57
평생교육학과	가	8	54	6.8:1	8	3	38%	893.39	893.17
경제학과	가	34	149	4.4:1	34	15	44%	902.91	901.99
글로벌통상학과	가	24	91	3.8:1	24	10	42%	902.48	900.92
경영학부	가	42	182	4.3:1	41	31	74%	905.34	903.87
회계학과	가	21	87	4.1:1	21	9	43%	903.62	902.83
벤처중소기업학과	가	25	94	3.8:1	25	8	32%	899.67	899.19
금융학부	가	18	88	4.9:1	18	8	44%	905.50	904.27

모집단위	수능(백분위)		수능(백분위) 분포				
	평균	70%	95	90	85	80	75
국어국문학과	81.67	80.33					
영어영문학과	81.31	80.50					
독어독문학과	82.42	82.67					
불어불문학과	82.94	81.17					
중어중문학과	82.26	81.67					
일어일문학과	81.76	81.50					
사학과	82.04	81.67					
법학과	83.72	82.33					
국제법무학과	83.26	82.33					
사회복지학부	83.47	82.33					
행정학부	82.77	82.17					
정치외교학과	81.89	81.33					
정보사회학과	83.35	82.33					
언론홍보학과	82.21	81.50					
평생교육학과	83.00	82.50					
경제학과	86.57	85.83					
글로벌통상학과	86.51	86.00					
경영학부	86.96	86.50					
회계학과	86.73	86.17					
벤처중소기업학과	85.70	84.83					
금융학부	86.76	86.00					

* 수능(백분위): 국어, 수학, 탐구(2과목) 단순평균

정시 일반전형

자연계열, 자유전공학부

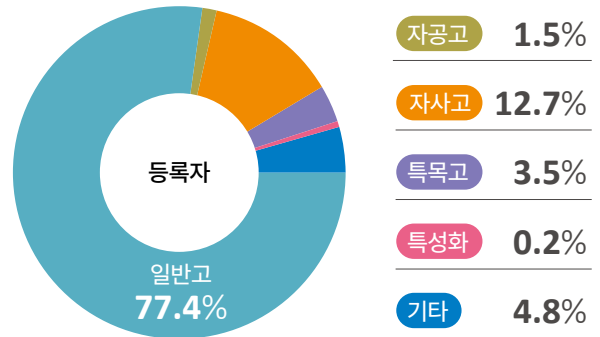
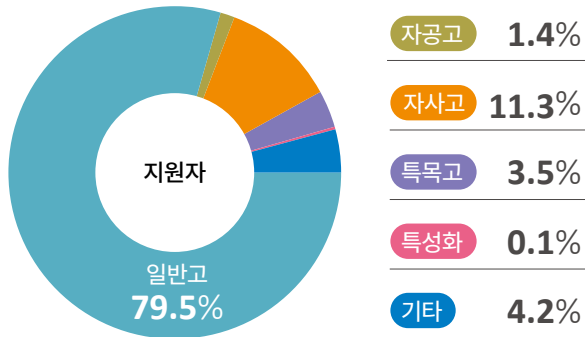
모집단위	군	모집인원	지원인원	경쟁률	등록인원	총원합격		수능(환산총점)	
						총원인원	총원율	평균	70%
수학과	다	8	91	11.4:1	8	14	175%	910.87	907.43
물리학과	다	13	98	7.5:1	13	10	77%	907.10	906.15
화학과	다	17	117	6.9:1	17	22	129%	906.94	905.62
정보통계·보험수리학과	다	11	81	7.4:1	11	9	82%	906.27	903.15
의생명시스템학부	다	20	138	6.9:1	19	39	195%	912.09	908.50
화학공학과	다	25	147	5.9:1	24	19	76%	909.61	907.88
신소재공학과	다	28	165	5.9:1	26	31	111%	909.53	908.30
전기공학부	다	41	225	5.5:1	41	41	100%	910.92	909.74
기계공학부	다	32	216	6.8:1	32	32	100%	910.46	909.05
산업·정보시스템공학과	가	25	132	5.3:1	25	38	152%	906.77	903.94
건축학부(건축학·건축공학전공)	가	14	73	5.2:1	12	21	150%	909.06	906.88
건축학부(실내건축전공)	가	6	36	6.0:1	6	8	133%	908.92	905.31
컴퓨터학부	다	20	109	5.5:1	19	22	110%	912.69	911.08
전자정보공학부(전자공학)	다	29	164	5.7:1	29	29	100%	916.72	915.83
전자정보공학부(IT융합)	나	28	107	3.8:1	26	23	82%	913.17	912.77
글로벌미디어학부	다	23	167	7.3:1	22	26	113%	905.49	904.66
정보보호학과	다	12	105	8.8:1	12	26	217%	936.11	934.90
AI소프트웨어학부	가	74	302	4.1:1	73	71	96%	912.11	910.22
자유전공학부(인문)	다	165	1071	6.5:1	165	174	105%	902.87	900.74
자유전공학부(자연)	나	192	708	3.7:1	185	152	79%	909.12	907.33

모집단위	수능(백분위)		수능(백분위) 분포				
	평균	70%	95	90	85	80	75
수학과	85.73	85.33					
물리학과	85.33	84.00					
화학과	85.25	84.17					
정보통계·보험수리학과	87.24	87.50					
의생명시스템학부	85.98	85.00					
화학공학과	86.01	85.17					
신소재공학과	85.74	84.67					
전기공학부	86.71	86.17					
기계공학부	87.14	86.33					
산업·정보시스템공학과	85.60	85.67					
건축학부(건축학·건축공학전공)	86.08	85.33					
건축학부(실내건축전공)	86.50	86.33					
컴퓨터학부	87.30	86.67					
전자정보공학부(전자공학)	87.21	86.33					
전자정보공학부(IT융합)	86.95	86.33					
글로벌미디어학부	85.88	85.00					
정보보호학과	92.38	92.17					
AI소프트웨어학부	86.67	86.00					
자유전공학부(인문)	85.71	84.33					
자유전공학부(자연)	86.20	85.67					

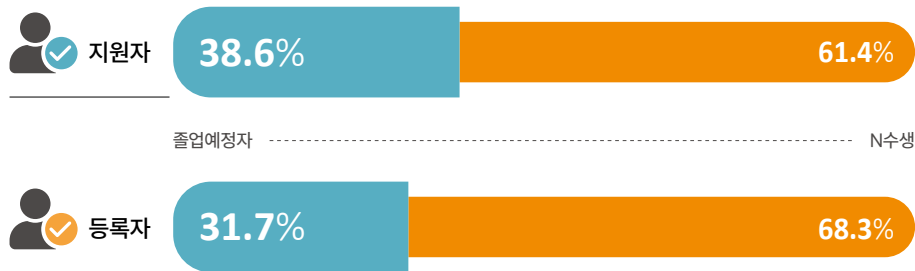
* 수능(백분위): 국어, 수학, 탐구(2과목) 단순평균

한눈에 보는 정시 일반전형 통계

출신고등학교 유형별 현황



졸업구분별 현황



수능 선택 유형별 등록자 비율

수능 선택 유형	지원자		등록자	
	수학 + 탐구	탐구	수학 + 탐구	탐구
인문	79.5%	1.0%	-	2.0%
경상	86.5%	0.6%	-	-
자연	3.6%	0.5%	-	29.9%
자유전공(인문)	63.6%	3.0%	-	1.2%
자유전공(자연)	4.9%	0.5%	0.5%	33.5%

■ 수능위주 일반전형 3개년 추이

모집단위	경쟁률			총원율			수능(백분위)		
	2024	2025	2026	2024	2025	2026	2024	2025	2026
국어국문학과	3.4	6.6	7.6	46%	78%	88%	81.71	83.44	81.67
영어영문학과	7.2	8.0	6.9	259%	156%	180%	82.07	82.54	81.31
독어독문학과	6.8	11.9	10.8	146%	200%	200%	81.54	81.16	82.42
불어불문학과	7.5	7.1	7.5	50%	75%	33%	82.13	82.00	82.94
중어중문학과	4.5	5.3	6.5	88%	60%	18%	82.79	82.86	82.26
일어일문학과	4.3	5.6	6.0	40%	100%	44%	83.35	82.68	81.76
사학과	6.2	6.3	8.3	69%	33%	44%	81.94	82.29	82.04
법학과	4.4	4.6	5.4	52%	52%	45%	82.72	83.26	83.72
국제법무학과	5.2	5.0	5.1	48%	50%	38%	82.94	82.21	83.26
사회복지학부	11.9	13.3	13.7	443%	243%	387%	83.25	83.45	83.47
행정학부	3.7	3.5	4.9	42%	52%	44%	83.40	82.13	82.77
정치외교학과	5.5	4.9	4.5	24%	100%	62%	81.40	83.51	81.89
정보사회학과	4.9	6.1	4.8	27%	100%	30%	82.39	81.31	83.35
언론홍보학과	4.3	6.2	6.2	24%	42%	100%	83.03	81.93	82.21
평생교육학과	4.6	4.4	6.8	73%	29%	38%	83.20	81.66	83.00
경제학과	4.8	4.3	4.4	48%	88%	44%	84.75	85.16	86.57
글로벌통상학과	4.1	4.3	3.8	21%	38%	42%	84.46	84.96	86.51
경영학부	3.7	4.1	4.3	55%	74%	74%	84.70	85.25	86.96
회계학과	3.0	3.8	4.1	88%	43%	43%	84.49	85.93	86.73
벤처중소기업학과	3.2	3.6	3.8	12%	24%	32%	84.78	84.58	85.70
금융학부	5.5	4.2	4.9	42%	50%	44%	84.06	85.22	86.76
수학과	8.9	9.3	11.4	127%	14%	175%	82.93	85.07	85.73
물리학과	8.0	7.9	7.5	213%	40%	77%	83.26	84.55	85.33
화학과	7.3	7.7	6.9	211%	108%	129%	83.18	84.48	85.25
정보통계·보험수리학과	6.5	12.5	7.4	150%	100%	82%	83.48	84.42	87.24
의생명시스템학부	6.2	9.7	6.9	246%	171%	195%	84.95	86.30	85.98
화학공학과	6.6	6.4	5.9	138%	104%	76%	84.84	85.68	86.01
신소재공학과	5.9	7.8	5.9	147%	107%	111%	84.90	84.84	85.74
전기공학부	6.0	5.6	5.5	125%	83%	100%	84.76	85.36	86.71
기계공학부	6.2	6.8	6.8	107%	117%	100%	83.73	84.96	87.14
산업·정보시스템공학과	4.8	5.7	5.3	119%	144%	152%	84.19	85.47	85.60
건축학부(건축학·건축공학전공)	5.1	6.6	5.2	174%	130%	150%	84.48	85.77	86.08
건축학부(실내건축전공)	5.8	6.8	6.0	60%	167%	133%	82.18	84.61	86.50
컴퓨터학부	5.8	5.3	5.5	161%	200%	110%	87.46	86.53	87.30
전자정보공학부(전자공학)	5.8	5.9	5.7	140%	93%	100%	85.63	85.98	87.21
전자정보공학부(IT융합)	4.7	4.9	3.8	115%	89%	82%	85.01	86.03	86.95
글로벌미디어학부	4.8	6.5	7.3	123%	55%	113%	85.29	85.44	85.88
정보보호학과	10.6	9.0	8.8	388%	175%	217%	91.90	91.66	92.38
소프트웨어학부	7.0	6.8	-	181%	156%	-	86.58	86.15	-
SI융합학부	6.0	8.0	-	146%	82%	-	86.13	86.45	-
SI소프트웨어학부	-	-	4.1	-	-	96%	-	-	86.67
자유전공학부(인문)	-	7.3	6.5	-	115%	105%	-	84.53	85.71
자유전공학부(자연)	-	4.0	3.7	-	56%	79%	-	85.36	86.20

* 수능(백분위): 국어, 수학, 탐구(2과목) 단순평균

정시 일반전형

모집단위	군	모집인원	지원인원	경쟁률	등록인원	총원합격		수능성적	
						총원인원	총원율	국어 백분위	영어 등급
예술창작학부(문예창작전공)	다	25	998	39.9:1	25	1	4%	62.04	3.52
스포츠학부	다	37	1,259	34.0:1	37	10	27%	59.30	3.46

실기위주 일반전형 3개년 추이

모집단위	경쟁률			총원율			수능성적					
	2024	2025	2026	2024	2025	2026	2024		2025		2026	
							국어	영어	국어	영어	국어	영어
예술창작학부(문예창작전공)	28.3	35.9	39.9	0%	8%	4%	60.6	3.3	62.4	3.6	62.0	3.5
스포츠학부	19.0	27.6	34.0	19%	3%	27%	50.4	3.3	51.3	3.5	59.3	3.5

* 국어: 백분위 / 영어: 등급

특성화고교졸업자전형

정원 외

모집단위	군	모집인원	지원인원	경쟁률	등록인원	총원합격		수능 (백분위)	수능 (환산총점)
						총원인원	총원율		
경제학과	가	5	20	4.0:1	5	2	40%	74.27	854.63
글로벌통상학과	가	2	9	4.5:1	2	0	0%	74.33	853.44
경영학부	가	3	18	6.0:1	3	3	100%	76.00	864.72
회계학과	가	3	13	4.3:1	3	3	100%	76.78	852.75
벤처중소기업학과	가	3	12	4.0:1	3	1	33%	74.89	855.60
기계공학부	다	2	17	8.5:1	2	2	100%	73.92	871.25
컴퓨터학부	다	3	15	5.0:1	3	8	267%	79.44	885.23
전자정보공학부(전자공학)	다	2	17	8.5:1	2	3	150%	80.00	886.63
전자정보공학부(IT융합)	나	2	9	4.5:1	2	2	100%	80.92	880.86
글로벌미디어학부	다	3	23	7.7:1	3	5	167%	80.67	880.40

* 수능(백분위): 국어, 수학, 탐구(2과목) 단순평균

농어촌학생전형

정원 외

모집단위	군	모집인원	지원인원	경쟁률	등록인원	총원합격		수능 (백분위)	수능 (환산총점)
						총원인원	총원율		
기독교학과	가	2	19	9.5:1	2	0	0%	78.00	865.56
영어영문학과	나	2	13	6.5:1	2	1	50%	74.00	853.26
독어독문학과	나	2	14	7.0:1	2	1	50%	76.25	859.21
불어불문학과	가	2	13	6.5:1	2	1	50%	79.75	869.86
일어일문학과	가	2	12	6.0:1	2	1	50%	78.08	873.03
철학과	가	2	13	6.5:1	2	0	0%	80.92	883.56
사학과	가	2	11	5.5:1	2	4	200%	77.17	866.36
법학과	가	4	18	4.5:1	4	1	25%	77.25	876.15
국제법무학과	가	2	20	10.0:1	2	0	0%	75.50	858.40
사회복지학부	다	2	50	25.0:1	2	6	300%	76.83	875.20
행정학부	가	3	13	4.3:1	3	1	33%	77.22	877.06
정치외교학과	가	2	12	6.0:1	2	0	0%	73.17	869.26
평생교육학과	가	2	11	5.5:1	2	0	0%	76.75	867.00
경영학부	가	5	33	6.6:1	5	6	120%	79.63	879.72
회계학과	가	2	12	6.0:1	2	3	150%	75.92	857.92
벤처중소기업학과	가	2	12	6.0:1	2	2	100%	78.67	874.96
수학과	다	3	25	8.3:1	3	2	67%	76.89	884.61
물리학과	다	3	25	8.3:1	3	4	133%	80.94	885.09
화학과	다	2	21	10.5:1	2	3	150%	80.42	876.73
정보통계·보험수리학과	다	3	25	8.3:1	3	6	200%	81.61	884.04
의생명시스템학부	다	2	15	7.5:1	2	4	200%	83.00	893.03
화학공학과	다	4	32	8.0:1	4	5	125%	81.83	889.87
신소재공학과	다	2	18	9.0:1	2	5	250%	77.67	878.55
전기공학부	다	5	38	7.6:1	5	2	40%	83.50	895.02
기계공학부	다	2	13	6.5:1	2	2	100%	81.58	887.61
건축학부(건축학·건축공학전공)	가	2	16	8.0:1	2	0	0%	72.25	853.13
컴퓨터학부	다	3	21	7.0:1	3	4	133%	80.89	886.75
전자정보공학부(전자공학)	다	3	26	8.7:1	3	5	167%	81.33	891.82
전자정보공학부(IT융합)	나	3	16	5.3:1	3	1	33%	80.94	891.39
글로벌미디어학부	다	2	17	8.5:1	2	3	150%	80.75	881.19
SI소프트웨어학부	가	6	20	3.3:1	6	6	100%	78.06	872.11

* 수능(백분위): 국어, 수학, 탐구(2과목) 단순평균

기초생활수급자및차상위계층전형

정원 외

모집단위	군	모집인원	지원인원	경쟁률	등록인원	총원합격		수능 (백분위)	수능 (환산총점)
						총원인원	총원을		
경제학과	가	3	22	7.3:1	3	5	167%	73.78	861.41
글로벌통상학과	가	5	34	6.8:1	5	4	80%	80.03	872.76
화학공학과	다	3	41	13.7:1	3	7	233%	78.78	869.14
신소재공학과	다	5	65	13.0:1	5	17	340%	78.83	873.70
전기공학부	다	4	44	11.0:1	4	7	175%	78.42	879.19
기계공학부	다	6	74	12.3:1	6	12	200%	77.64	872.57
산업·정보시스템공학과	가	5	26	5.2:1	5	3	60%	74.27	859.38
건축학부(건축학·건축공학전공)	가	3	16	5.3:1	3	0	0%	77.89	865.35
건축학부(실내건축전공)	가	2	16	8.0:1	2	0	0%	67.92	829.77

* 수능(백분위): 국어, 수학, 탐구(2과목) 단순평균

수시

특성화고등을졸업한재직자전형

정원 외

모집단위	모집인원	지원인원	경쟁률	등록인원	총원합격	
					총원인원	총원율
금융경제학과	37	442	11.9:1	24	129	349%
국제무역학과	37	265	7.2:1	33	86	232%
디지털미디어학과	29	294	10.1:1	28	43	148%

정시

특성화고등을졸업한재직자전형

정원 외

모집단위	모집인원	지원인원	경쟁률	등록인원	총원합격	
					총원인원	총원율
금융경제학과	29	78	2.7:1	28	26	90%
국제무역학과	20	53	2.7:1	20	6	30%
디지털미디어학과	13	69	5.3:1	13	2	15%

2027학년도 입학전형 안내

전형별, 모집단위별 모집인원

· 수시모집	40
· 정시모집	42

2027학년도 주요 변경사항

44

수시모집 입학전형 안내

· 학생부종합(SSU미래인재전형[면접형])	46
· 학생부종합(SSU미래인재전형[서류형])	47
· 학생부교과(교과우수자전형)	48
· 논술(논술우수자전형)	49
· 학생부종합(기회균형전형)	50
· 학생부종합(SW우수자전형)	51
· 학생부종합(특수교육대상자전형)	52
· 실기/실적(예체능우수인재전형)	53

정시모집 입학전형 안내

· 수능위주(일반전형)	55
· 실기위주(일반전형[예체능])	56
· 수능위주(정원외특별전형)	57

기타 입학전형 안내

· 기타(특성화고등을졸업한재직자전형)	59
----------------------------	----

※ 해당 내용은 "2027학년도 숭실대학교 입학전형 시행계획" 기준으로 작성되었으며, 추후 사정에 따라 변경될 수 있으니 본교 입학처 홈페이지(admission.ssu.ac.kr)를 통해 공개되는 수시/정시 모집요강을 반드시 확인하시기 바랍니다.

모집인원

1,740명

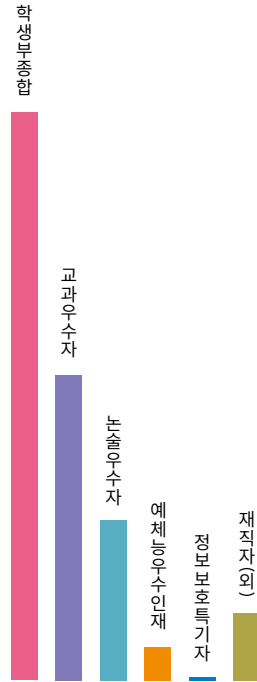
전체 모집인원
3,160명

정시
44.9%

수시
55.1%

전형별, 모집단위별 모집인원

■ 전형별



학생부종합
870명 (50.0%)

인문계열	245명
경상계열	149명
자연계열	458명
자전(인문)	8명
자전(자연)	10명

교과우수자(학교장 추천)
464명 (26.7%)

인문계열	97명
경상계열	85명
자연계열	258명
자전(인문)	10명
자전(자연)	14명

논술우수자
248명 (14.3%)

인문계열	61명
경상계열	42명
자연계열	145명

예체능우수인재
51명 (2.9%)

축구	10명
체육(당구)	3명
연출	22명
연기	16명

정보보호특기자(외)
4명 (0.2%)

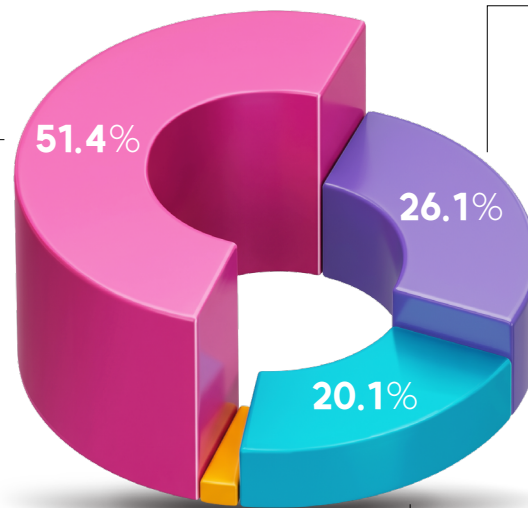
자연계열	4명
------	----

재직자(외)
103명 (5.9%)

■ 계열별

자연계열

894명



인문계열
454명

자유전공학부(인문, 자연)

42명

2.4%

경상계열

350명

모집단위	학생부종합						논술 우수자	교과 우수자 (학교장 추천)	정보 보호 특기자 (의)	예체능우수인재				재직자 (의)	수시 소계 (내외)
	SSU 미래인재		기회 균형	SW 우수자	특수 교육(의)	축구				체육 (당구)	연출	연기			
	면접	서류											면접(의)		
기독교학과	24		1	1										26	
국어국문학과	7		3	1	4	5								20	
영어영문학과	21		5	2	8	14								50	
독어독문학과	10		3	1	2	4								20	
불어불문학과	9		2	1	4	5								21	
중어중문학과	7		2	1	3	3								16	
일어일문학과	10		2	1	2	8								23	
철학과	16		3	1	3	5								28	
사학과	8		3	1	3	4								19	
인문														0	
예술창작학부(문예창작전공)															
예술창작학부(영화예술전공)											22	16		38	
스포츠학부									10	3				13	
법학과	12	4	3	1	4	11								35	
국제법무학과	7		2	1	2	6								18	
사회복지학부	8	3	3	1	4	9								28	
행정학부	6	2	5	2	6	9								30	
정치외교학과	5	2	2	1	5	4								19	
정보사회학과	4	2	1	1	4	4								16	
언론홍보학과	4	2		1	4	4								15	
평생교육학과	9	3	1	1	3	2								19	
경상														46	
경제학과	14	5	2	5	5	15								46	
글로벌통상학과	17	6	3	8	10	14								58	
금융경제학과													37	37	
국제무역학과													37	37	
경영학부	15	15	4	3	16	27								80	
회계학과	9	3	3	1	2	10								28	
벤처중소기업학과	8	3	2	2	7	11								33	
금융학부	14	5	2		2	8								31	
자연														26	
수학과	8	3	2		5	8								26	
물리학과	21	2	3		3	3								32	
화학과	14	3	3		4	6								30	
정보통계·보험수리학과	12	5			4	8								29	
의생명시스템학부	13	3	3		5	9								33	
화학공학과	19	7	4		12	26								68	
신소재공학과	18	6	4		12	20								60	
전기공학부	24	2	4		12	25								67	
기계공학부	20	5	7		12	18								62	
산업·정보시스템공학과	21	7	5		8	20								61	
건축학부(건축학·건축공학전공)	15	4	4		7	18								48	
건축학부(실내건축전공)	11	2	3			3								19	
컴퓨터학부	9	11	6	4	10	15								55	
지능전자공학부	30	9	8		24	43								114	
글로벌미디어학부	17	5	7	4	8	14								55	
디지털미디어학과												29	29		
시소프트웨어학부	18	16	10	9	19	22								94	
정보보호학과(*)			8					4						12	
자유전공학부(인문)	8													18	
자유전공학부(자연)	10													24	
총 계	514	163	8	130	17	38	248	464	4	10	3	22	16	103	1,740

※ 정보보호학과는 (주)LG유플러스와 협약에 의해 설치된 채용조건형 계약학과임(정원 외)
 ※ 모집단위 신설(통합): 전자정보공학부(전자공학전공), 전자정보공학부(IT융합전공) → 지능전자공학부

모집인원

1,420명

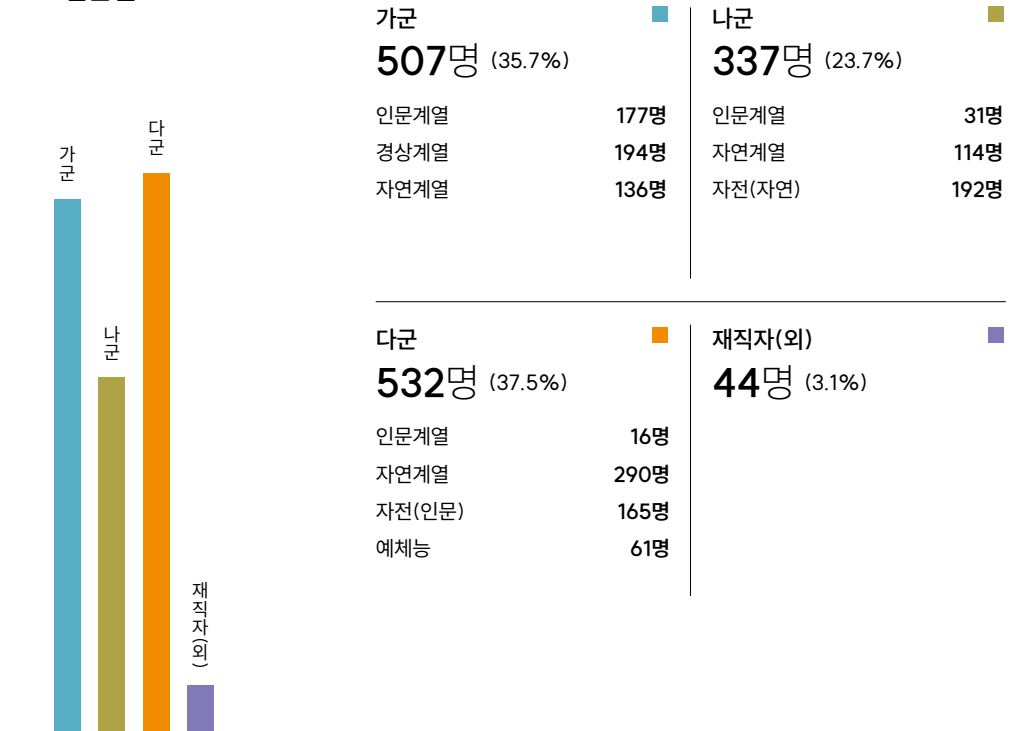
전체 모집인원
3,160명

정시
44.9%

수시
55.1%

전형별, 모집단위별 모집인원

모집군별



계열별

자연계열

552명

자유전공학부(인문, 자연)
357명

38.9%

25.1%

20.1%

15.9%

경상계열

226명

인문계열

285명

모집단위	가군				나군			다군				재직자 (외)	정식 소계 (내외)			
	일반	특성화 (외)	농어촌 (외)	기초 생활 (외)	일반	특성화 (외)	농어촌 (외)	일반		실기/ 실적	특성화 (외)			농어촌 (외)	기초 생활 (외)	
								내	외							
인문	기독교학과	0		2											2	
	국어국문학과	8													8	
	영어영문학과				19		2								21	
	독어독문학과				8		2								10	
	불어불문학과	6		2											8	
	중어중문학과	10													10	
	일어일문학과	9		2											11	
	철학과	0		2											2	
	사학과	9		2											11	
	법학과	21		4											25	
	국제법무학과	16		2											18	
	사회복지학부							14				2			16	
	행정학부	34		3											37	
	정치외교학과	13		2											15	
	정보사회학과	10													10	
	인문홍보학과	11													11	
	평생교육학과	7		2											9	
경상	경제학과	31	4	2	2										39	
	글로벌통상학과	22	2	3	2										29	
	금융경제학과													16	16	
	국제무역학과													16	16	
	경영학부	42	3	5											50	
	회계학과	21	3	2											26	
	벤처중소기업학과	25	3	2											30	
	금융학부	20													20	
자연1	수학과							7				3			10	
	물리학과							12				3			15	
	화학과							14				2			16	
자연2	정보통계·보험수리학과							12				3			15	
자연1	의생명시스템학부							18				2			20	
	화학공학과							23				5	2		30	
	신소재공학과							28				3	4		35	
	전기공학부							40				6	3		49	
	기계공학부							29			2	2	6		39	
자연2	산업·정보시스템공학과	24			5										29	
	건축학부(건축학·건축공학전공)	10		3	2										15	
	건축학부(실내건축전공)	6		2											8	
	컴퓨터학부							20			3	3			26	
	지능전자공학부					104	4	6							114	
	글로벌미디어학부							22			3	2			27	
	디지털미디어학과													12	12	
	시소프웨어학부	78		6											84	
	정보보호학과(*)								8						8	
예체능	예술창작학부(문예창작전공)									25					25	
	예술창작학부(영화예술전공)					0									0	
	스포츠학부									36					36	
	자유전공학부(인문)								165						165	
	자유전공학부(자연)					192									192	
총 계		433	15	48	11	323	4	10	404	8	61	8	36	15	44	1,420

※ (정식) 모집인원 0명: 수시 이월인원이 생길 경우 선발함
 ※ (수시, 정식 공통) 산업·정보시스템공학과는 한국공학교육인증원(ABEEK)으로부터 공학교육인증을 받고 있으며, 의무적으로 공학교육인증 프로그램을 이수해야 함
 ※ 정보보호학과는 (주)LG유플러스와 협약에 의해 설치된 채용조건형 계약학과임(정원 외)
 ※ 모집단위 신설(통합): 전자정보공학부(전자공학전공), 전자정보공학부(IT융합전공) → 지능전자공학부

2027학년도 주요 변경사항

수시모집

전형명 변경

학생부교과

학생부우수자전형 → **교과우수자전형**

수능최저학력기준
변경

교과우수자 전형

논술우수자 전형

자연계열

확률과 통계, 사회탐구 활용 가능

전 계열

2합 5등급 → 2합 **6등급** 완화

전 계열: 수능 응시과목, 선택과목 제한 없음

국어

화법과 작문,
언어와 매체 중 택1

수학

확률과 통계,
미적분, 기하 중 택1

영어

탐구

사회탐구,
과학탐구 중 택1

→ 2개 영역 합
6등급 이내

학생부종합
SSU미래인재전형
이원화



면접형

(1단계 3배수 → **3~3.5배수 선발**)

SSU미래인재전형



서류형

신설

※ 1단계 합격자 배수: 인문대학, 국제법무학과, 정보보호학과(정원 외)는 3배수, 그 외 모집단위는 3.5배수 선발

전형요소

반영비율 변경

논술우수자전형

~~논술 80 + 교과 20~~

↓
논술 90 + 교과 10

예체능우수자전형(연기)

1단계 실기 60 + 교과 40

2단계 실기 80 + 교과 20

↓
1단계 실기 100

2단계 실기 90 + 교과 10

예체능우수자전형(연출)

2단계 실기 80 + 교과 20

↓
2단계 실기 100

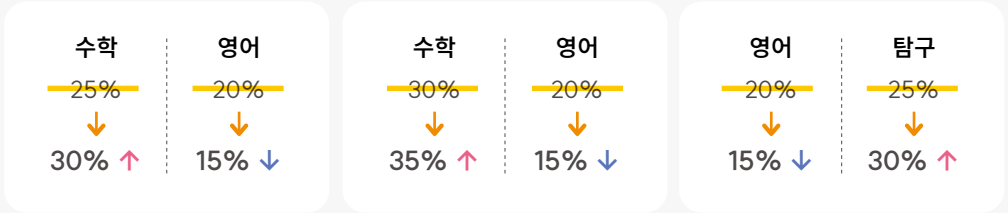
정시모집

수능 반영비율
변경

자유전공학부(인문)

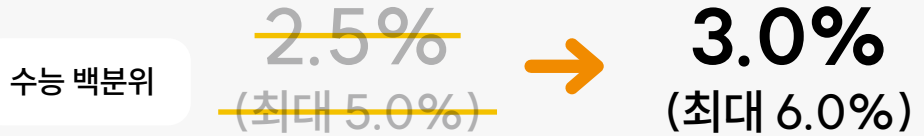
경상계열

자연계열 1,2 / 자유전공학부(자연)



수능 영역별
가산점/감점 변경

탐구 영역 과목당 가산점



한국사 반영방법



수능 영어영역 등급별
점수부여 방식 변경

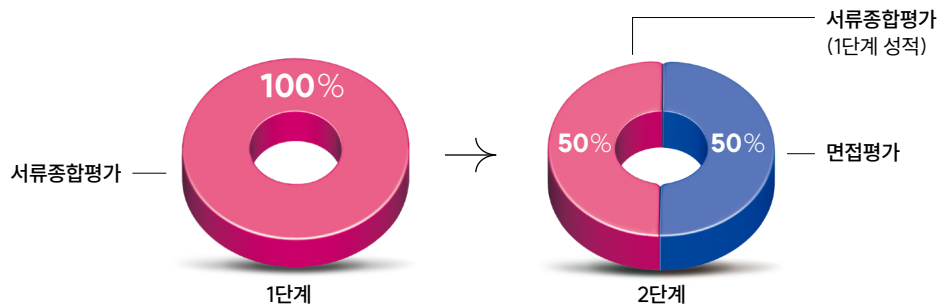
구분		1등급	2등급	3등급	4등급	5등급	6등급	7등급	8등급	9등급	
수능 위주	인문계열	변경 전	200	194	186	173	144	116	87	44	0
		변경 후	200	200	197	193	160	144	120	72	0
	경상계열, 자연계열, 자유전공학부 (인문, 자연)	변경 전	200	194	186	173	144	116	87	44	0
		변경 후	150	150	148	145	120	108	90	54	0
실기/실적위주	변경 전	150	146	140	131	111	91	71	41	0	
	변경 후	150	150	148	145	120	108	90	54	0	

모집인원

522명

SSU미래인재전형(면접형)

■ 전형요소 및 반영비율



* 모집단위별 3배수~3.5배수 1단계 선발
(1단계 동점자 전원 선발)

■ 지원자격

고등학교 졸업(예정)자 또는 관계 법령에 의하여 고등학교 졸업과 동등 이상의 학력이 있다고 인정된 자

■ 평가방법

서류종합평가

학교생활기록부 평가 + 서류기반 면접(12분 내외) 면접평가

※ 블라인드 평가: 지원자 성명, 수험번호, 출신 고등학교명, 부모(친인척 포함)의 직업 정보 등 블라인드 처리
※ 제출서류: 학교생활기록부, 활동증빙서류(해당자에 한함)

■ 수능 최저학력기준

없음

■ 학교폭력 조치사항 반영방법

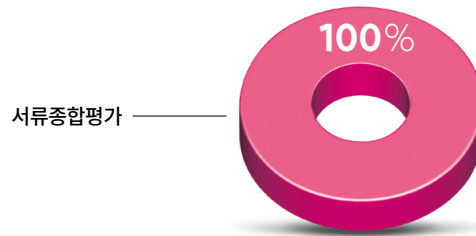
구분	1호	2호	3호	4호	5호	6호	7호	8호	9호
감점	0점		정성평가 후 차등감점(1~4점)			부적격			

※ 학교폭력 조치사항에 따라 서류종합평가 시 정성평가하여 차등 감점
※ 학교폭력 조치사항 8~9호 대상자는 부적격으로 불합격 처리

모집인원

163명

■ 전형요소 및 반영비율



■ 지원자격

고등학교 졸업(예정)자 또는 관계 법령에 의하여 고등학교 졸업과 동등 이상의 학력이 있다고 인정된 자

■ 평가방법

학교생활기록부 평가
서류종합평가

※ 블라인드 평가: 지원자 성명, 수험번호, 출신 고등학교명, 부모(친인척 포함)의 직업 정보 등 블라인드 처리
※ 제출서류: 학교생활기록부, 활동증빙서류(해당자에 한함)

■ 수능 최저학력기준

없음

■ 학교폭력 조치사항 반영방법

구분	1호	2호	3호	4호	5호	6호	7호	8호	9호
감점	0점			정성평가 후 차등감점(1~4점)			부적격		

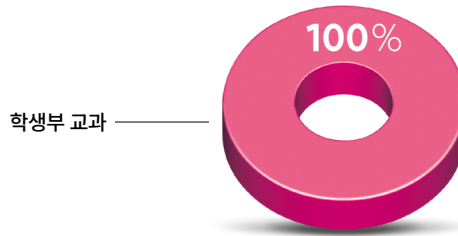
※ 학교폭력 조치사항에 따라 서류종합평가 시 정성평가하여 차등 감점
※ 학교폭력 조치사항 8~9호 대상자는 부적격으로 불합격 처리

교과우수자전형

모집인원

464명

■ 전형요소 및 반영비율



■ 지원자격

- 「초·중등교육법 시행령」 제76조의3에 따른 국내 고등학교 2025, 2026, 2027년 졸업(예정)자로서, 국내 고교에서 3학기 이상 학생부 교과성적 산출이 가능하고, 출신 고등학교장의 추천을 받은 자(추천인원 제한 없음)
- ※ 2024년에 고교 3학년을 이수하고 2024년 12월에 졸업한 경우, 2025년 졸업자로 간주하며 지원 가능함
 - ※ 다음 고교에서 취득한 성적은 교과성적 산출시 제외하고, 해당 고교 출신자는 지원할 수 없음
 - 학생부 교과목별 석차등급을 산출할 수 없는 고교
 - 특성화고(일반고/종합고의 특성화(전문계)과정 이수자), 영재학교, 예술고, 체육고, 마이스터고, 방송통신고, 학력인정 평생교육시설, 각종학교, 고등기술학교, 대안학교(대안교육위탁학생 출신 포함) 등 이와 유사한 교육기관

■ 평가방법

① 학생부 교과성적 반영방법

구분	평가내용	비고
인문계열, 경상계열, 자유전공학부(인문)	국어, 수학, 영어, 사회, 한국사 교과(군)에 속한 전 과목 반영	석차등급, 성취도, 이수단위 고려 /
자연계열, 자유전공학부(자연)	국어, 수학, 영어, 과학 교과(군)에 속한 전 과목 반영	학년별 반영비율 동일

② 학생부 교과성적 가중치

구분	공통과목 / 일반선택 (80%)					진로선택 (20%)
	국어	수학	영어	사회(한국사포함)	과학	
인문계열	35	15	35	15	-	100
경상계열	20	30	35	15	-	
자유전공학부(인문)	30	20	30	20	-	
자연계열, 자유전공학부(자연)	15	35	25	-	25	

- ※ 진로선택 과목은 계열별 공통과목/일반선택에서 반영하는 교과(군)에 해당하는 과목만 반영
- ※ 학교생활기록부 반영 교과(군)은 교육부의 교과(군) 분류 체계를 따르며, 고교별로 분류체계가 상이한 경우는 본교의 판단에 의해 반영
- ※ 진로선택 과목은 성취도별로 등급 부여 (A=1등급, B=2등급, C=3등급)
- ※ 진로선택 과목은 이수 과목 수에 따라 최대 취득 비율 제한: 3과목 이상 이수 20%(최대), 2과목 이수 18%, 1과목 이수 16%

■ 수능 최저학력기준

계열	내용
전 계열	국어(화법과 작문, 언어와 매체 중 택1), 수학(확률과 통계, 미적분, 기하 중 택1), 영어, 사회/과학탐구(1과목) 중 2개 영역 등급 합 6등급 이내

■ 학교폭력 조치사항 반영방법

구분	1호	2호	3호	4호	5호	6호	7호	8호	9호
감점	0점		1점		2점		부적격		

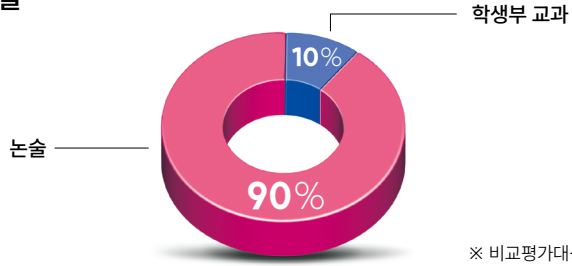
- ※ 학교폭력 조치사항에 따라 환산총점(100점 만점)에서 차등 감점
- ※ 학교폭력 조치사항 8~9호 대상자는 부적격으로 불합격 처리

모집인원

248명

논술우수자전형

■ 전형요소 및 반영비율



※ 비교평가대상자의 학생부 교과 성적은 논술고사 점수에서 환산함

■ 지원자격

고등학교 졸업(예정)자 또는 관계 법령에 의하여 고등학교 졸업과 동등 이상의 학력이 있다고 인정된 자

■ 평가방법

① 논술고사 출제방향

구분	출제방향
인문계열	<ul style="list-style-type: none"> 접근방식이 다양한 비구조화된 문제를 통해 논지의 효과적 전개 능력을 평가하는 문제 제시문의 주제와 맥락을 정확히 이해하고 문제를 해결하는 능력을 평가하는 문제
경상계열	<ul style="list-style-type: none"> 도표, 수식 및 그림 등을 포함하는 다양한 형태의 제시문을 출제하여 종합적 해석 능력을 평가하는 문제 경제적 지식을 사용하여 정량적 계산 능력을 평가하는 문제
자연계열	<ul style="list-style-type: none"> 수학의 기본 개념을 이해하고 이를 수리적 의사결정에 활용하는 문제

② 학생부 교과성적 반영방법

구분	평가내용	비고
인문계열, 경상계열	국어, 수학, 영어, 사회, 한국사 교과(군)에 속한 전 과목 반영	석차등급, 성취도, 이수단위 고려 / 학년별 반영비율 동일
자연계열	국어, 수학, 영어, 과학 교과(군)에 속한 전 과목 반영	

③ 학생부 교과성적 가중치

구분	공통과목 / 일반선택 (80%)					진로선택 (20%)
	국어	수학	영어	사회(한국사포함)	과학	
인문계열	35	15	35	15	-	100
경상계열	20	30	35	15	-	
자연계열	15	35	25	-	25	

※ 진로선택 과목은 계열별 공통과목/일반선택에서 반영하는 교과(군)에 해당하는 과목만 반영
 ※ 학교생활기록부 반영 교과(군)은 교육부의 교과(군) 분류 체계를 따르며, 고교별로 분류체계가 상이한 경우는 본교의 판단에 의해 반영
 ※ 진로선택 과목은 성취도별로 등급 부여 (A=1등급, B=2등급, C=3등급)
 ※ 진로선택 과목은 이수 과목 수에 따라 최대 취득 비율 제한: 3과목 이상 이수 20%(최대), 2과목 이수 18%, 1과목 이수 16%

■ 수능 최저학력기준

계열	내용
전 계열	국어(화법과 작문, 언어와 매체 중 택1), 수학(확률과 통계, 미적분, 기하 중 택1), 영어, 사회/과학탐구(1과목) 중 2개 영역 등급 합 6등급 이내

■ 학교폭력 조치사항 반영방법

구분	1호	2호	3호	4호	5호	6호	7호	8호	9호
감점	0점			1점		2점		부적격	

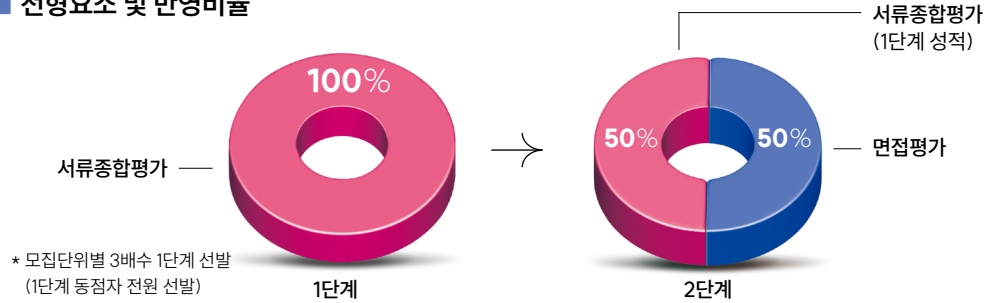
※ 학교폭력 조치사항에 따라 환산총점(100점 만점)에서 차등 감점
 ※ 학교폭력 조치사항 8~9호 대상자는 부적격으로 불합격 처리

기회균형전형

모집인원

130명

■ 전형요소 및 반영비율



■ 지원자격

고등학교 졸업(예정)자 또는 관계 법령에 의하여 고등학교 졸업과 동등 이상의 학력이 있다고 인정된 자로서 다음 중 어느 하나에 해당하는 자

구분	내용
국가보훈대상자	「국가보훈기본법」 제3조제2호에 따른 국가보훈 대상자로서 국가보훈 관계 법령에 따른 교육지원 대상자 ※ 국가보훈처에서 발행하는 '대학입학특별전형대상자 증명서' 발급이 가능한 자
농어촌학생	- 유형 1(6년): 학생 본인이 농어촌지역에 소재한 학교에서 중학교 입학일부터 고등학교 졸업일까지 전 교육과정을 이수하고 같은 기간 동안 부·모·학생(본인) 모두가 농어촌 지역에 거주한 자 - 유형 2(12년): 학생 본인이 농어촌지역에 소재한 학교에서 초·중·고 전 교육과정을 이수하고, 같은 기간 동안 본인이 농어촌 지역에 거주(초등학교 입학일부터 고등학교 졸업일까지)한 자
서해5도학생	- 유형 1(6년): 서해5도에서 「민법」 제909조에 따른 친권자 또는 같은 법 제928조에 따른 후견인과 함께 거주하면서 서해5도에 설립된 중학교 및 고등학교의 모든 교육과정을 이수한 자 - 유형 2(12년): 서해5도에 거주하면서 서해5도에 설립된 초등학교·중학교 및 고등학교의 모든 교육과정을 이수한 자
특성화고교 졸업자	「초·중등교육법 시행령」 제91조제1항에 따른 특성화고등학교(자연현장실습 등 체험 위주의 교육을 전문으로 실시하는 고등학교 제외)의 교육과정을 이수한 졸업(예정)자로서, 다음 중 어느 하나에 해당하는 자 - 지원 모집단위에 해당하는 특성화고교 동일계열 기준학과를 이수한 자 - 지원 모집단위에 해당하는 특성화고교 동일계열 기준학과를 이수하지 않았으나, 특성화고등학교에서 지원 모집단위와 관련된 전문교과를 30단위 이상 이수한 자 ※ 특성화고 전공에 따라 지원 가능한 모집단위 및 동일계열 인정교과목은 추후 모집요강 참고
기초생활수급자 및 차상위계층	「국민기초생활보장법」 제2조제1호, 제2호에 따른 수급(권)자 「국민기초생활보장법」 제2조제10호에 따른 차상위계층 「한부모가족지원법」 제5조 및 제5조의2에 따른 지원대상자
자립지원대상자	「아동복지법 시행령」 제38조제2항(구 아동복지법 시행령 제38조제2항)에 해당하는 자

■ 평가방법

서류종합평가

학교생활기록부 평가 + 서류기반 면접(12분 내외) 면접평가

※ 블라인드 평가: 지원자 성명, 수험번호, 출신 고등학교명, 부모(친인척 포함)의 직업 정보 등 블라인드 처리
※ 제출서류: 학교생활기록부, 활동증빙서류(해당자에 한함)

■ 수능 최저학력기준

없음

■ 학교폭력 조치사항 반영방법

구분	1호	2호	3호	4호	5호	6호	7호	8호	9호
감점		0점					정성평가 후 차등감점(1~4점)		부적격

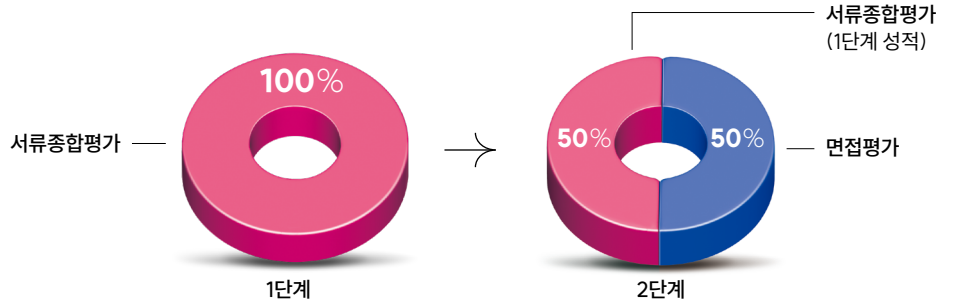
※ 학교폭력 조치사항에 따라 서류종합평가 시 정성평가하여 차등 감점
※ 학교폭력 조치사항 8~9호 대상자는 부적격으로 불합격 처리

모집인원

17명

SW우수자전형

■ 전형요소 및 반영비율



* 모집단위별 3배수 1단계 선발
(1단계 동점자 전원 선발)

■ 지원자격

고등학교 졸업(예정)자 또는 관계 법령에 의하여 고등학교 졸업과 동등 이상의 학력이 있다고 인정된 자

■ 평가방법

서류종합평가

학교생활기록부 평가 + 서류기반 면접(12분 내외) / 면접평가

※ 블라인드 평가: 지원자 성명, 수험번호, 출신 고등학교명, 부모(친인척 포함)의 직업 정보 등 블라인드 처리
※ 제출서류: 학교생활기록부, 활동증빙서류(해당자에 한함)

■ 수능 최저학력기준

없음

■ 학교폭력 조치사항 반영방법

구분	1호	2호	3호	4호	5호	6호	7호	8호	9호
감점	0점			정성평가 후 차등감점(1~4점)			부적격		

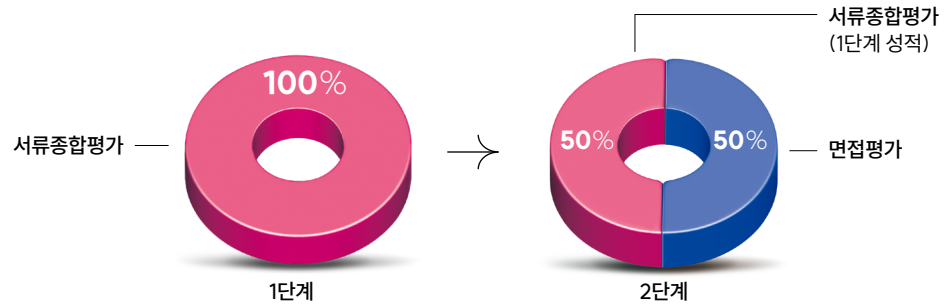
※ 학교폭력 조치사항에 따라 서류종합평가 시 정성평가하여 차등 감점
※ 학교폭력 조치사항 8~9호 대상자는 부적격으로 불합격 처리

모집인원

38명

특수교육대상자전형

■ 전형요소 및 반영비율



* 모집단위별 3배수 1단계 선발
(1단계 동점자 전원 선발)

■ 지원자격

고등학교 졸업(예정)자 또는 관계 법령에 의하여 고등학교 졸업과 동등 이상의 학력이 있다고 인정된 자로서 다음 중 어느 하나에 해당하는 자

- 1) 「장애인복지법」 제32조에 의하여 장애인 등록이 되어 있는 자(장애 정도와 무관)
- 2) 「국가유공자등예우및지원에관한법률」 제4조제1항에 의한 상이등급자(국가보훈부 등록)
- 3) 「장애인등에대한특수교육법」 제15조제1항에 따른 특수교육대상자

■ 평가방법



※ 블라인드 평가: 지원자 성명, 수험번호, 출신 고등학교명, 부모(친인척 포함)의 직업 정보 등 블라인드 처리
※ 제출서류: 학교생활기록부, 활동증빙서류(해당자에 한함)

■ 수능 최저학력기준

없음

■ 학교폭력 조치사항 반영방법

구분	1호	2호	3호	4호	5호	6호	7호	8호	9호
감점	0점			정성평가 후 차등감점(1~4점)			부적격		

※ 학교폭력 조치사항에 따라 서류종합평가 시 정성평가하여 차등 감점
※ 학교폭력 조치사항 8~9호 대상자는 부적격으로 불합격 처리

축구

모집인원

10명

※ 포지션별 모집인원은 2027학년도
모집요강을 통해 안내 예정

평가방법(실기)

- 콘 드리블
- 허들 점프
- 오래달리기

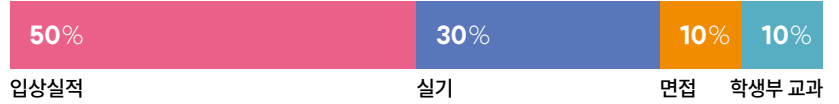
체육(당구)

모집인원

3명

예체능우수인재전형

■ 전형요소 및 반영비율



※ 학생부 출결상황은 감점 방식으로 반영함(환산 총점에서 해당 점수만큼 감점함)
- 무단결석일 0일 = 감점없음 / 무단결석일 1~5일 = -0.5점 / 무단결석일 6일 이상 = -1점

■ 지원자격

「초·중등교육법 시행령」 제76조의3에 따른 국내 고등학교 2026년, 2027년 졸업(예정)자로서, 국내 고교에서 3학기 이상 학생부 교과성적 산출이 가능하고, 고등학교 입학일 부터 2026년 8월 31일까지(고등학교 재학기간 중) 다음 중 어느 하나에 해당하는 자

※ 2025년에 고교 3학년을 이수하고 2025년 12월에 졸업한 경우, 2026년 졸업자로 간주하며 지원 가능함

- 고등학교 재학 중 대한축구협회가 인정하는 국가대표(올림픽대표, 아시안게임대표, U-17세 이상 연령별 대표)에 선발되어 해당 대회에 참가한 자
- 고등학교 재학 중 본교가 인정하는 전국 축구대회에서 4강 이내 입상한 자

- | | |
|--|--|
| <ul style="list-style-type: none"> • 금석배 전국 고등학생 축구대회 • 백운기 전국 고등학교 축구대회 • 청룡기 전국 고등학교 축구대회 • 춘계 전국 고등축구대회 • 추계 전국 고등축구대회 • 대통령금배 전국 고교 축구대회 • 문화체육관광부장관기 전국 고등학교 축구대회 • 문화체육관광부장관배 전국 고등학교 축구대회 | <ul style="list-style-type: none"> • 대한축구협회장배 전국 고등학교 축구대회 • 무학기 전국 고등학교 축구대회 • 금강대기 전국 고등학교 축구대회 • 백록기 전국 고등학교 축구대회 • 전국 체육대회 • Ground.N K리그 챔피언십(U-18, U-17) • 전국고등축구리그 왕중왕전 • 부산MBC 전국고등학교 축구대회 |
|--|--|

■ 전형요소 및 반영비율



※ 학생부 출결상황은 감점 방식으로 반영함(환산 총점에서 해당 점수만큼 감점함)
- 무단결석일 0일 = 감점없음 / 무단결석일 1~5일 = -0.5점 / 무단결석일 6일 이상 = -1점

■ 지원자격

「초·중등교육법 시행령」 제76조의3에 따른 국내 고등학교 졸업(예정)자로서, 국내 고교에서 3학기 이상 학생부 교과성적 산출이 가능하고 다음의 지원자격을 충족한 자

- 국내 고교에서 3학기 이상의 고교과정을 이수하고 본교 학생부 교과성적 산출방식에 의해 성적 산출이 가능한 자
- 고등학교 입학일부터 2026년 8월 31일까지(고등학교 재학기간 중) 본교가 인정하는 아래 대회에서 3위 이내 입상한 자 (개별 3쿠션 개인전)

- | | |
|---|---|
| <ul style="list-style-type: none"> • 세계주니어3쿠션선수권대회 • 세계3쿠션당구월드컵 • 아시아캐롬선수권대회 • 대한체육회장배 전국당구대회 • 대한당구연맹회장배 전국당구대회 | <ul style="list-style-type: none"> • 국토정중앙배 전국당구대회 • KBF 유스챔피언십 • 그 이외의 모든 종합 전국당구선수권대회 (대한당구연맹 주최·주관) |
|---|---|

연출

모집인원

22명

평가방법(실기)

- 1단계: 주어진 자료로 이야기를 만들어 한 장면을 구술
- 2단계: 영상자료 감상 후 영상에 대한 비평

연기

모집인원

16명

평가방법(실기)


- 1단계: 주어진 자료를 바탕으로 연기
- 2단계: 주어진 시나리오로 상대 배우와 연기

예체능우수인재전형

선발방법(공통)

예체능우수인재전형

■ 전형요소 및 반영비율



■ 지원자격

고등학교 졸업(예정)자 또는 관계 법령에 의하여 고등학교 졸업과 동등 이상의 학력이 있다고 인정된 자

■ 평가방법

① 학생부 교과성적 반영방법

구분	평가내용	비고
반영교과	국어, 수학, 영어, 사회, 한국사 교과(군)에 속한 전 과목 반영	석차등급, 이수단위 고려 / 학년별 반영비율 동일

② 학생부 교과성적 가중치

구분	공통과목 / 일반선택 (100%)			
	국어	수학	영어	사회(한국사 포함)
반영비율	35	15	35	15

■ 수능 최저학력기준

없음

■ 학교폭력 조치사항 반영방법

구분	1호	2호	3호	4호	5호	6호	7호	8호	9호
감점		0점		5점		7점			부적격

- ※ 학교폭력 조치사항에 따라 환산총점(100점)에서 차등 감점
- ※ 학교폭력 조치사항 8~9호 대상자는 부적격으로 불합격 처리


모집인원

1,168명

가군 (433명)
나군 (323명)
다군 (412명)

정시 일반전형

■ 전형요소 및 반영비율



■ 지원자격

고등학교 졸업(예정)자 또는 관계 법령에 의하여 고등학교 졸업과 동등 이상의 학력이 있다고 인정된 자로서
2027학년도 대학수학능력시험에 응시한 자

■ 평가방법

① 대학수학능력시험 반영영역

구분	응시과목	선택과목 지정	가산점
인문계열, 경상계열, 자유전공학부(인문)		[국어] 화법과 작문, 언어와 매체 중 택1	[탐구] 사회 9과목 응시자 백분위의 최대 6%(각 3%) 가산
자연1계열	국어, 수학, 영어, 탐구(사회/과학), 한국사	[수학] 확률과 통계, 미적분, 기하 중 택1	[수학] 미적분, 기하 과목 응시자 표준점수의 7% 가산 [탐구] 과학 8과목(I, II 구분없이) 응시자 백분위의 6%(각 3%) 가산
자연2계열, 자유전공학부(자연)		[탐구] 사회/과학 구분 없이 택2	[수학] 미적분, 기하 과목 응시자 표준점수의 5% 가산 [탐구] 과학 8과목(I, II 구분없이) 응시자 백분위의 6%(각 3%) 가산

※ 대학수학능력시험 활용지표: 표준점수(국어, 수학), 등급(영어), 백분위변환표준점수(탐구)
※ 한국사는 필수 응시, 환산총점에 감점 적용

② 대학수학능력시험 반영비율

구분	국어	수학	영어	탐구1	탐구2
인문계열	35	20	20	12.5	12.5
자유전공학부(인문)	30	30	15	12.5	12.5
경상계열	25	35	15	12.5	12.5
자연1계열, 자연2계열, 자유전공학부(자연)	20	35	15	15	15

■ 학교폭력 조치사항 반영방법

구분	1호	2호	3호	4호	5호	6호	7호	8호	9호
감점	0점		2점		5점		부적격		

※ 학교폭력 조치사항에 따라 환산총점(1,000점 만점)에서 차등 감점
※ 학교폭력 조치사항 8~9호 대상자는 부적격으로 불합격 처리

예술창작학부
문예창작전공

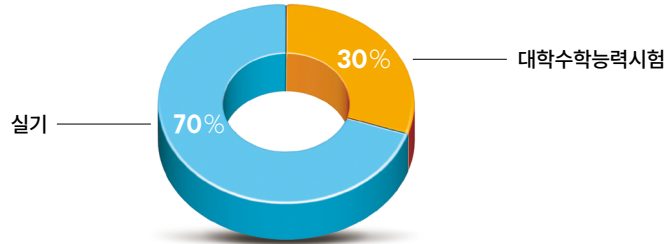
모집인원
25명

스포츠학부

모집인원
36명

정시 일반전형(예체능)

■ 전형요소 및 반영비율



■ 지원자격

고등학교 졸업(예정)자 또는 관계 법령에 의하여 고등학교 졸업과 동등 이상의 학력이 있다고 인정된 자로서 2027학년도 대학수학능력시험에 응시한 자

■ 평가방법

① 실기고사

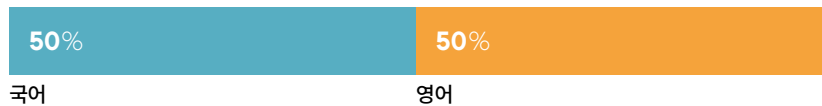
예술창작학부 문예창작전공

- 작문 실기고사 (고사 당일 주제 발표 시, 소설, 희곡, 중수필 중 자유 선택)

스포츠학부

- 제자리멀리뛰기, 10m 왕복달리기, 앉아메디신볼던지기, 윗몸일으키기

② 대학수학능력시험 반영비율



- ※ 대학수학능력시험 활용지표: 표준점수(국어), 등급(영어)
- ※ 한국사는 필수 응시, 환산총점에 감점 적용

■ 학교폭력 조치사항 반영방법

구분	1호	2호	3호	4호	5호	6호	7호	8호	9호
감점	0점		2점		5점		부적격		

- ※ 학교폭력 조치사항에 따라 환산총점(1,000점 만점)에서 차등 감점
- ※ 학교폭력 조치사항 8~9호 대상자는 부적격으로 불합격 처리

수능위주

특성화고교졸업자

모집인원

27명

가군 (15명)

나군 (4명)

다군 (8명)

농어촌학생

모집인원

94명

가군 (48명)

나군 (10명)

다군 (36명)

기초생활수급자및 차상위계층

모집인원


26명

가군 (11명)

다군 (15명)

정시 정원외특별전형

■ 전형요소 및 반영비율



■ 지원자격

구분	내용
특성화고교 졸업자	「초·중등교육법 시행령」 제91조제1항에 따른 특성화고등학교(자연현장실습 등 체험 위주의 교육을 전문으로 실시하는 고등학교 제외)의 교육과정을 이수한 졸업(예정)자로서, 2027학년도 대학수학능력시험에 응시하여야 하며, 다음 중 어느 하나에 해당하는 자 - 지원 모집단위에 해당하는 특성화고교 동일계열 기준학과를 이수한 자 - 지원 모집단위에 해당하는 특성화고교 동일계열 기준학과를 이수하지 않았으나, 특성화고등학교에서 지원 모집단위와 관련된 전문교과를 30단위 이상 이수한 자
농어촌학생	「초·중등교육법 시행령」 제76조의3에 따른 국내고등학교 졸업(예정)자로서 2027학년도 대학수학능력시험에 응시하여야 하며, 다음 중 어느 하나에 해당하는 자 - 유형 1(6년): 학생 본인이 농어촌지역에 소재한 학교에서 중학교 입학일부터 고등학교 졸업일까지 전 교육과정을 이수하고 같은 기간 동안 부·모·학생(본인) 모두가 농어촌 지역에 거주한 자 - 유형 2(12년): 학생 본인이 농어촌지역에 소재한 학교에서 초·중·고 전 교육과정을 이수하고, 같은 기간 동안 본인이 농어촌 지역에 거주(초등학교 입학일부터 고등학교 졸업일까지)한 자
기초생활수급자 및 차상위계층	고등학교 졸업(예정)자 또는 관계 법령에 의하여 고등학교 졸업과 동등 이상의 학력이 있다고 인정되는 자로 2027학년도 대학수학능력시험에 응시하여야 하며, 다음 중 어느 하나에 해당하는 자 - 「국민기초생활보장법」 제2조제1호, 제2호에 따른 수급(권)자 - 「국민기초생활보장법」 제2조제10호에 따른 차상위계층 - 「한부모가족지원법」 제5조 및 제5조의2에 따른 지원대상자

정시 정원외특별전형

■ 평가방법

① 대학수학능력시험 반영영역

구분	응시과목	선택과목 지정	가산점
인문계열 경상계열		[국어] 화법과 작문, 언어와 매체 중 택1	[탐구] 사회 9과목 응시자 백분위의 최대 6%(각 3%) 가산
자연1계열	국어, 수학, 영어, 탐구(사회/과학), 한국사	[수학] 확률과 통계, 미적분, 기하 중 택1	[수학] 미적분, 기하 과목 응시자 표준점수의 7% 가산 [탐구] 과학 8과목(I, II 구분없이) 응시자 백분위의 6%(각 3%) 가산
자연2계열		[탐구] 사회/과학 구분 없이 택2	[수학] 미적분, 기하 과목 응시자 표준점수의 5% 가산 [탐구] 과학 8과목(I, II 구분없이) 응시자 백분위의 6%(각 3%) 가산

- ※ 특성화고교졸업자전형의 경우 탐구영역은 사회/과학/직업탐구 구분 없이 택2 반영
- ※ 대학수학능력시험 활용지표: 표준점수(국어, 수학), 등급(영어), 백분위변환표준점수(탐구)
- ※ 한국사는 필수 응시, 환산총점에 감점 적용

② 대학수학능력시험 반영비율

구분	국어	수학	영어	탐구1	탐구2
인문계열	35	20	20	12.5	12.5
경상계열	25	35	15	12.5	12.5
자연1계열 자연2계열	20	35	15	15	15

■ 학교폭력 조치사항 반영방법

구분	1호	2호	3호	4호	5호	6호	7호	8호	9호
감점		0점		2점		5점		부적격	


- ※ 학교폭력 조치사항에 따라 환산총점(1,000점 만점)에서 차등 감점
- ※ 학교폭력 조치사항 8~9호 대상자는 부적격으로 불합격 처리

모집인원

147명

특성화고등을졸업한재직자전형

■ 전형요소 및 반영비율



■ 지원자격

다음의 요건을 모두 갖춘 자로서 2027년 3월 1일 기준으로 산업체에 재직 중인 자
(고등교육법시행령 제29조제2항제14호 '다'목에 해당하는 자)

- 1) 다음 중 어느 하나에 해당하는 자
 - 가) 「초·중등교육법 시행령」 제76조의3제1호에 따른 일반고등학교에 재학하는 동안 시도 교육감이 「직업교육훈련촉진법」에 따른 직업교육훈련기관 중 직업교육훈련위탁기관으로 선정된 기관에서 1년 이상의 직업교육훈련과정을 이수하고 해당 일반고등학교를 졸업한 자
 - 나) 「초·중등교육법 시행령」 제90조제1항제10호에 따른 산업수요 맞춤형 고등학교를 졸업한 자
 - 다) 특성화고등학교등을 졸업한 자
 - 라) 「평생교육법」 제31조제2항에 따른 학력인정 평생교육시설 중 특성화고등학교 등에서 제공하는 것과 같은 교육과정을 운영하는 평생교육시설에서 해당 교육과정을 이수한 자
- 2) 다음 중 어느 하나에 해당하는 산업체 근무 경력 기간의 합이 3년 이상일 것
 - 가) 1)의 가)부터 라)까지의 규정에 따라 학교를 졸업하거나 평생교육시설의 교육과정을 이수하기 전의 기간으로서 해당 학교나 평생교육시설에 재학하지 않은 기간 중에 산업체에서 근무한 기간
 - 나) 1)의 가)부터 라)까지의 규정에 따라 학교를 졸업하거나 평생교육시설의 교육과정을 이수하기 직전 학기의 재학 중에 산업체에서 근무한 기간
 - 다) 1)의 가)부터 라)까지의 규정에 따라 학교를 졸업하거나 평생교육시설의 교육과정을 이수한 후 산업체에서 근무한 기간

■ 평가방법

서류종합평가

학교생활기록부 평가

+

자기소개서
직무경험 및 학업계획

※ 제출서류: 학교생활기록부, 자기소개서

■ 수능 최저학력기준

없음

■ 학교폭력 조치사항 반영방법

구분	1호	2호	3호	4호	5호	6호	7호	8호	9호
감점	0점			정성평가 후 차등감점(1~4점)			부적격		

※ 학교폭력 조치사항에 따라 서류종합평가 시 정성평가하여 차등 감점

※ 학교폭력 조치사항 8~9호 대상자는 부적격으로 불합격 처리

교통안내

지하철

지하철 7호선 송실대입구역 ⑦번 출구
(⑦번 출구로 나오면 바로 학교 정문입니다)

버스

간선 버스 501, 506, 641, 650, 742, 750A/B, 752, 753, 040

지선 버스 5511, 5517

공항 버스 6019

승용차

용산 방면

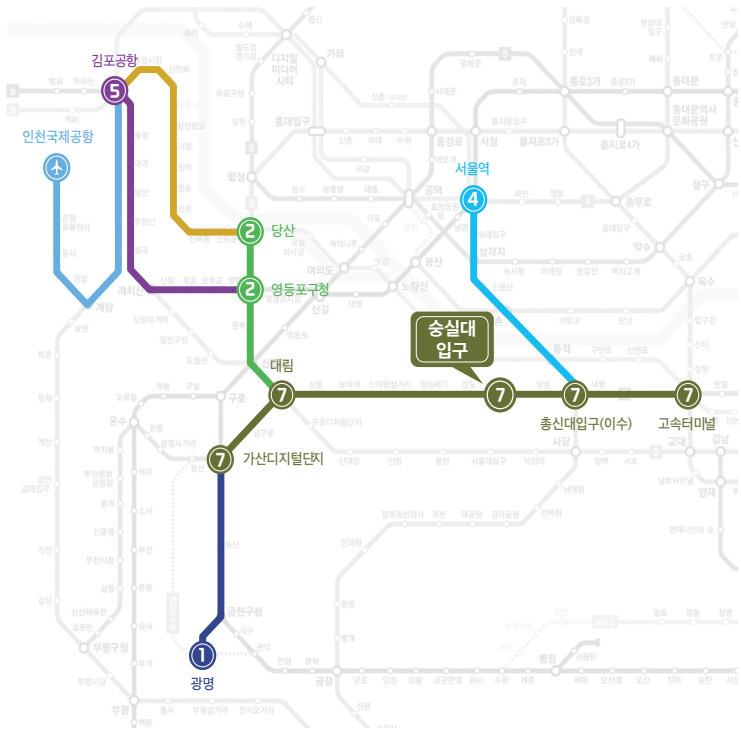
용산 → 한강대교 → 상도터널 → 상도동사거리에서 좌회전 → 송실대학교
입구 삼거리에서 좌회전 후 220m 직진 → **송실대학교 중문**

장승배기 방면

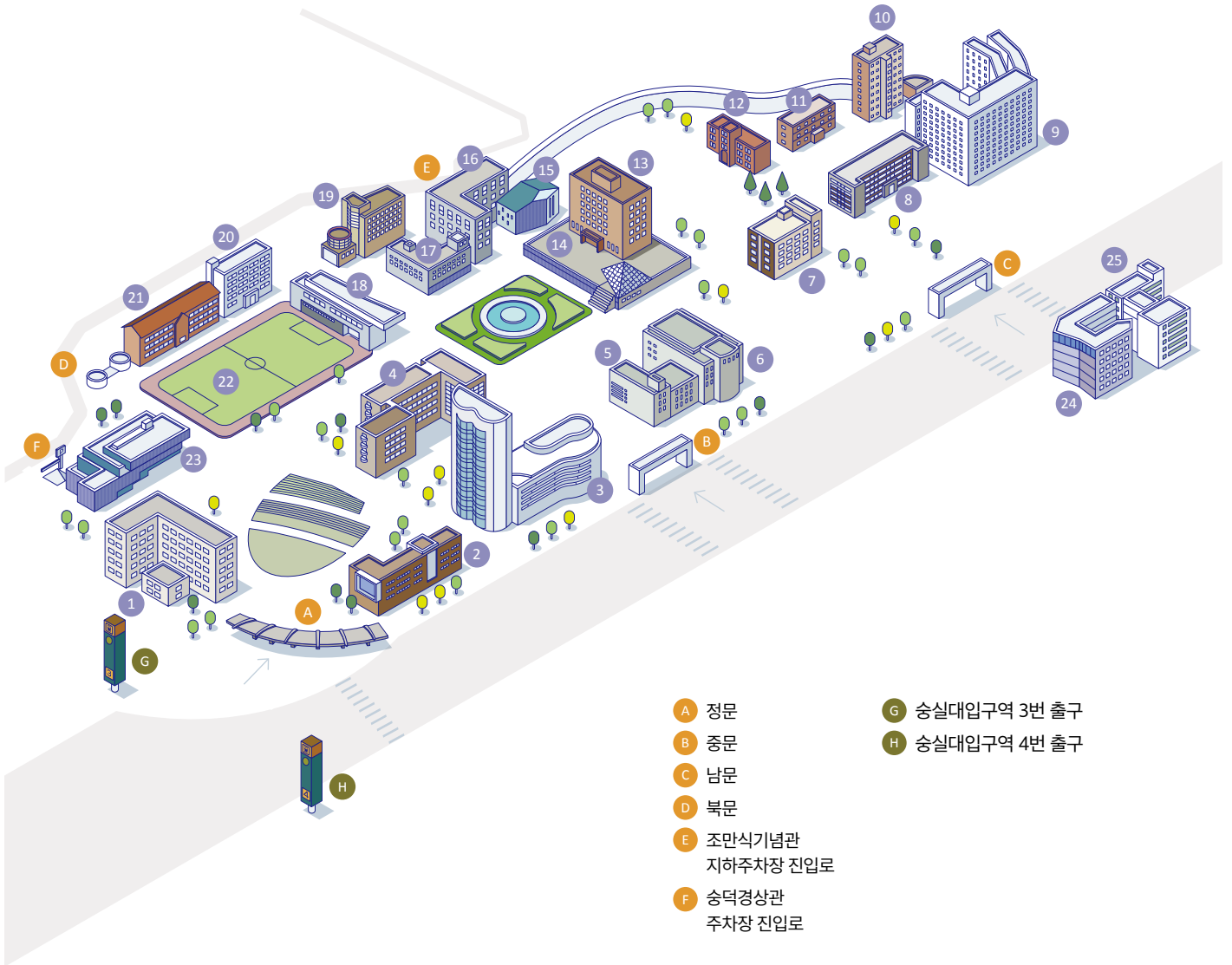
장승배기 → 상도동우체국 → 상도동성당 → 상도동사거리 직진
→ 송실대학교 입구 삼거리에서 좌회전 후 220m 직진 → **송실대학교 중문**

이수사거리 방면

이수사거리 → 남성역 → 총신대 → 백운소방파출소
→ 송실대학교 남문에서 180m 직진 → **송실대학교 중문**



캠퍼스 맵



- A 정문
- B 중문
- C 남문
- D 북문
- E 조만식기념관
지하주차장 진입로
- F 송덕경상관
주차장 진입로
- G 송실대입구역 3번 출구
- H 송실대입구역 4번 출구

- | | | | |
|------------|------------|-------------|----------|
| 1 문화관 | 8 전산관 | 15 웨스트민스터홀 | 22 대운동장 |
| 2 안익태기념관 | 9 레지던스홀 | 16 조만식기념관 | 23 송덕경상관 |
| 3 형남공학관 | 10 글로벌브레인홀 | 17 진리관 | 24 창의관 |
| 4 베어드홀 | 11 창신관 | 18 학생회관 | 25 정보과학관 |
| 5 한국기독교박물관 | 12 연구관 | 19 벤처중소기업센터 | |
| 6 한경직기념관 | 13 중앙도서관 | 20 교육관 | |
| 7 미래관 | 14 신양관 | 21 백마관 | |

