

SSU:NIVERSE

# 입학전형 통계



송실대학교

# NUMBERS THAT REVEAL THE PATH AHEAD

숫자는 단순히 결과가 아닌, 방향을 드러내는 신호입니다.  
이 흐름을 읽는 순간, 여러분의 선택은 보다 선명해집니다.  
송실이 쌓아온 이 기록이 여러분의 다음 길을 구체적으로 그려줄 것입니다.

**2026학년도 입시결과 ..... 04**

- 학생부종합(SSU미래인재전형) ..... 04
- 학생부교과(교과우수자전형) ..... 10
- 논술(논술우수자전형) ..... 16
- 학생부종합(기회균형전형) ..... 22
- 학생부종합(SW우수자전형) ..... 24
- 학생부종합(특수교육대상자전형) ..... 25
- 실기/실적(예체능우수인재전형[체육, 축구, 연출, 연기]) ..... 26
  
- 수능위주(정시 일반전형) ..... 28
- 실기위주(정시 일반전형) ..... 34
- 수능위주(특성화고교졸업자전형\_정원 외) ..... 35
- 수능위주(농어촌학생전형\_정원 외) ..... 36
- 수능위주(기초생활수급자및차상위계층전형\_정원 외) ..... 37
- 기타(특성화고등을졸업한재직자전형\_정원 외) ..... 38

**2027학년도 입학전형 안내 ..... 39**

- 전형별, 모집단위별 모집인원 ..... 40
- 2027학년도 주요 변경사항 ..... 44
- 수시모집 입학전형 안내 ..... 46
- 정시모집 입학전형 안내 ..... 55

**교통안내 ..... 60**

**캠퍼스 맵 ..... 61**

# SSU미래인재전형

인문, 경상계열

| 모집단위     | 모집인원 | 지원인원 | 경쟁률    | 등록인원 | 총원합격 |      |
|----------|------|------|--------|------|------|------|
|          |      |      |        |      | 총원인원 | 총원율  |
| 기독교학과    | 24   | 279  | 11.6:1 | 24   | 6    | 25%  |
| 국어국문학과   | 7    | 167  | 23.9:1 | 7    | 7    | 100% |
| 영어영문학과   | 21   | 328  | 15.6:1 | 21   | 23   | 110% |
| 독어독문학과   | 10   | 116  | 11.6:1 | 10   | 7    | 70%  |
| 불어불문학과   | 9    | 145  | 16.1:1 | 9    | 7    | 78%  |
| 중어중문학과   | 7    | 99   | 14.1:1 | 7    | 2    | 29%  |
| 일어일문학과   | 9    | 247  | 27.4:1 | 9    | 6    | 67%  |
| 철학과      | 16   | 287  | 17.9:1 | 15   | 10   | 62%  |
| 사학과      | 8    | 145  | 18.1:1 | 8    | 10   | 125% |
| 법학과      | 16   | 303  | 18.9:1 | 16   | 11   | 69%  |
| 국제법무학과   | 7    | 125  | 17.9:1 | 7    | 6    | 86%  |
| 사회복지학부   | 11   | 182  | 16.5:1 | 11   | 11   | 100% |
| 행정학부     | 8    | 162  | 20.3:1 | 8    | 4    | 50%  |
| 정치외교학과   | 7    | 223  | 31.9:1 | 7    | 5    | 71%  |
| 정보사회학과   | 6    | 155  | 25.8:1 | 6    | 3    | 50%  |
| 언론홍보학과   | 6    | 233  | 38.8:1 | 6    | 8    | 133% |
| 평생교육학과   | 12   | 175  | 14.6:1 | 11   | 1    | 8%   |
| 경제학과     | 19   | 278  | 14.6:1 | 19   | 15   | 79%  |
| 글로벌통상학과  | 23   | 369  | 16.0:1 | 22   | 10   | 43%  |
| 경영학부     | 30   | 851  | 28.4:1 | 30   | 10   | 33%  |
| 회계학과     | 12   | 121  | 10.1:1 | 12   | 11   | 92%  |
| 벤처중소기업학과 | 11   | 256  | 23.3:1 | 11   | 4    | 36%  |
| 금융학부     | 15   | 160  | 10.7:1 | 15   | 6    | 40%  |



# SSU미래인재전형

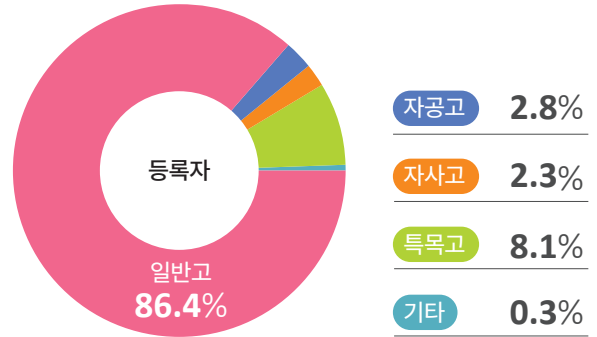
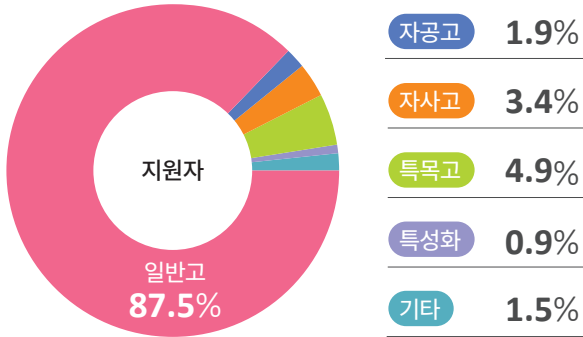
자연계열

| 모집단위             | 모집인원 | 지원인원 | 경쟁률    | 등록인원 | 총원합격 |      |
|------------------|------|------|--------|------|------|------|
|                  |      |      |        |      | 총원인원 | 총원율  |
| 수학과              | 11   | 163  | 14.8:1 | 11   | 4    | 36%  |
| 물리학과             | 22   | 256  | 11.6:1 | 21   | 10   | 45%  |
| 화학과              | 17   | 391  | 23.0:1 | 16   | 9    | 53%  |
| 정보통계·보험수리학과      | 15   | 174  | 11.6:1 | 15   | 13   | 87%  |
| 의생명시스템학부         | 16   | 715  | 44.7:1 | 16   | 2    | 12%  |
| 화학공학과            | 24   | 373  | 15.5:1 | 22   | 17   | 71%  |
| 신소재공학과           | 24   | 633  | 26.4:1 | 24   | 15   | 62%  |
| 전기공학부            | 26   | 333  | 12.8:1 | 26   | 13   | 50%  |
| 기계공학부            | 25   | 447  | 17.9:1 | 24   | 27   | 108% |
| 산업·정보시스템공학과      | 28   | 345  | 12.3:1 | 28   | 8    | 29%  |
| 건축학부(건축학·건축공학전공) | 19   | 472  | 24.8:1 | 18   | 13   | 68%  |
| 건축학부(실내건축전공)     | 13   | 164  | 12.6:1 | 13   | 4    | 31%  |
| 컴퓨터학부            | 17   | 200  | 11.8:1 | 16   | 18   | 106% |
| 전자정보공학부(전자공학)    | 20   | 291  | 14.6:1 | 20   | 15   | 75%  |
| 전자정보공학부(IT융합)    | 19   | 251  | 13.2:1 | 19   | 11   | 58%  |
| 글로벌미디어학부         | 22   | 243  | 11.0:1 | 22   | 9    | 41%  |
| 정보보호학과           | 8    | 126  | 15.8:1 | 8    | 8    | 100% |
| AI소프트웨어학부        | 30   | 601  | 20.0:1 | 30   | 31   | 103% |



# 한눈에 보는 SSU미래인재전형 통계

## 출신고등학교 유형별 현황

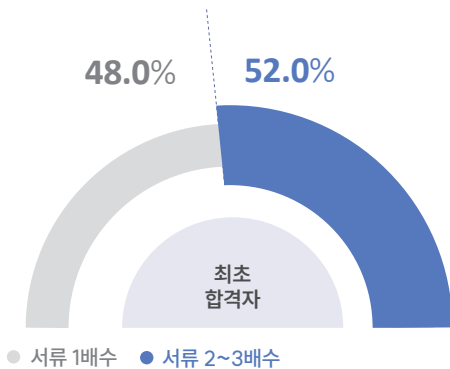


## 졸업구분별 현황

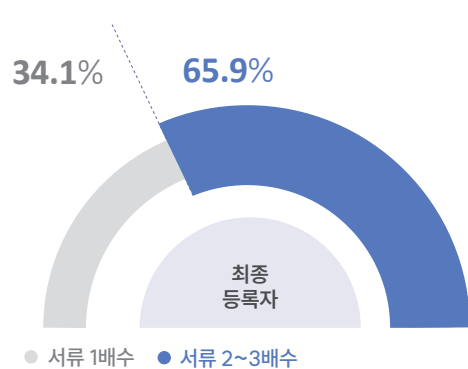


## 1단계 합격자 최종합격 비율(면접 영향력)

### 최초합격자



### 최종등록자



SSU미래인재 3개년 추이

| 모집단위             | 경쟁률  |      |      | 총원율  |      |      | 주요교과 평균 등급 |      |      |
|------------------|------|------|------|------|------|------|------------|------|------|
|                  | 2024 | 2025 | 2026 | 2024 | 2025 | 2026 | 2024       | 2025 | 2026 |
| 기독교학과            | 9.2  | 11.3 | 11.6 | 16%  | 8%   | 25%  | 4.08       | 3.99 | 4.09 |
| 국어국문학과           | 18.6 | 15.3 | 23.9 | 43%  | 114% | 100% | 2.65       | 3.15 | 2.71 |
| 영어영문학과           | 18.0 | 12.5 | 15.6 | 114% | 67%  | 110% | 2.88       | 3.46 | 3.46 |
| 독어독문학과           | 13.9 | 11.9 | 11.6 | 67%  | 133% | 70%  | 3.84       | 4.00 | 4.15 |
| 불어불문학과           | 25.8 | 16.9 | 16.1 | 63%  | 44%  | 78%  | 4.19       | 4.17 | 4.08 |
| 중어중문학과           | 12.8 | 14.0 | 14.1 | 50%  | 83%  | 29%  | 3.48       | 3.56 | 3.82 |
| 일어일문학과           | 22.9 | 26.8 | 27.4 | 50%  | 89%  | 67%  | 4.47       | 3.97 | 4.67 |
| 철학과              | 13.6 | 14.7 | 17.9 | 73%  | 81%  | 62%  | 2.94       | 3.16 | 3.24 |
| 사학과              | 27.0 | 21.4 | 18.1 | 138% | 50%  | 125% | 2.80       | 2.62 | 2.55 |
| 법학과              | 21.3 | 14.6 | 18.9 | 146% | 69%  | 69%  | 2.59       | 2.83 | 2.92 |
| 국제법무학과           | 13.4 | 15.1 | 17.9 | 43%  | 29%  | 86%  | 3.30       | 3.19 | 3.01 |
| 사회복지학부           | 21.7 | 17.3 | 16.5 | 55%  | 64%  | 100% | 2.67       | 2.62 | 3.54 |
| 행정학부             | 21.6 | 17.6 | 20.3 | 113% | 50%  | 50%  | 2.59       | 2.80 | 2.74 |
| 정치외교학과           | 28.9 | 23.9 | 31.9 | 71%  | 29%  | 71%  | 2.92       | 3.15 | 3.31 |
| 정보사회학과           | 18.5 | 17.3 | 25.8 | 83%  | 33%  | 50%  | 2.42       | 2.91 | 2.61 |
| 언론홍보학과           | 35.2 | 28.3 | 38.8 | 67%  | 33%  | 133% | 2.34       | 2.69 | 2.93 |
| 평생교육학과           | 21.7 | 15.3 | 14.6 | 122% | 27%  | 8%   | 3.09       | 3.41 | 3.15 |
| 경제학과             | 13.7 | 11.2 | 14.6 | 67%  | 61%  | 79%  | 2.72       | 3.11 | 2.90 |
| 글로벌통상학과          | 11.3 | 12.4 | 16.0 | 48%  | 22%  | 43%  | 3.07       | 3.29 | 3.28 |
| 경영학부             | 27.3 | 20.5 | 28.4 | 63%  | 37%  | 33%  | 2.78       | 3.10 | 2.97 |
| 회계학과             | 12.2 | 9.8  | 10.1 | 58%  | 75%  | 92%  | 2.84       | 2.86 | 2.87 |
| 벤처중소기업학과         | 16.3 | 16.6 | 23.3 | 55%  | 27%  | 36%  | 3.09       | 3.30 | 3.22 |
| 금융학부             | 11.1 | 11.9 | 10.7 | 29%  | 36%  | 40%  | 3.12       | 2.85 | 3.11 |
| 수학과              | 14.0 | 15.3 | 14.8 | 109% | 18%  | 36%  | 2.61       | 2.79 | 2.67 |
| 물리학과             | 9.5  | 12.6 | 11.6 | 32%  | 32%  | 45%  | 3.01       | 2.94 | 3.02 |
| 화학과              | 23.6 | 19.5 | 23.0 | 57%  | 100% | 53%  | 2.39       | 2.67 | 2.63 |
| 정보통계·보험수리학과      | 9.5  | 11.3 | 11.6 | 120% | 33%  | 87%  | 2.79       | 2.81 | 2.65 |
| 의생명시스템학부         | 58.6 | 38.6 | 44.7 | 31%  | 54%  | 12%  | 2.28       | 2.46 | 2.43 |
| 화학공학과            | 13.7 | 17.8 | 15.5 | 96%  | 42%  | 71%  | 2.56       | 2.44 | 2.60 |
| 신소재공학과           | 18.7 | 21.4 | 26.4 | 70%  | 35%  | 62%  | 2.84       | 2.83 | 2.96 |
| 전기공학부            | 11.2 | 12.5 | 12.8 | 68%  | 44%  | 50%  | 3.09       | 2.96 | 2.87 |
| 기계공학부            | 13.1 | 17.2 | 17.9 | 155% | 95%  | 108% | 2.87       | 2.87 | 2.88 |
| 산업·정보시스템공학과      | 12.2 | 13.1 | 12.3 | 68%  | 68%  | 29%  | 2.92       | 2.89 | 2.77 |
| 건축학부(건축학·건축공학전공) | 19.6 | 20.7 | 24.8 | 83%  | 117% | 68%  | 2.95       | 3.29 | 3.02 |
| 건축학부(실내건축전공)     | 17.3 | 12.9 | 12.6 | 42%  | 25%  | 31%  | 2.98       | 2.94 | 3.19 |
| 컴퓨터학부            | 16.9 | 13.8 | 11.8 | 100% | 82%  | 106% | 2.24       | 2.31 | 2.35 |
| 전자정보공학부(전자공학)    | 13.7 | 13.8 | 14.6 | 116% | 89%  | 75%  | 2.63       | 2.72 | 2.69 |
| 전자정보공학부(IT융합)    | 17.3 | 21.1 | 13.2 | 72%  | 83%  | 58%  | 3.07       | 2.83 | 2.68 |
| 글로벌미디어학부         | 17.3 | 11.4 | 11.0 | 41%  | 32%  | 41%  | 2.82       | 3.11 | 2.70 |
| 정보보호학과           | 19.3 | 16.3 | 15.8 | 50%  | 50%  | 100% | 2.41       | 2.30 | 2.78 |
| 소프트웨어학부          | 16.0 | 14.4 | -    | 81%  | 35%  | -    | 2.30       | 2.52 | -    |
| SI융합학부           | 18.1 | 20.2 | -    | 140% | 100% | -    | 2.50       | 2.73 | -    |
| SI소프트웨어학부        | -    | -    | 20.0 | -    | -    | 103% | -          | -    | 2.58 |

# 교과우수자전형(구 학생부우수자전형)

인문, 경상계열

| 모집단위     | 모집인원 | 지원인원 | 경쟁률    | 등록인원 | 총원합격 |      | 환산총점  |       | 수능최저학력기준<br>충족비율 |
|----------|------|------|--------|------|------|------|-------|-------|------------------|
|          |      |      |        |      | 총원인원 | 총원율  | 평균    | 70%   |                  |
| 국어국문학과   | 5    | 38   | 7.6:1  | 5    | 11   | 220% | 95.42 | 94.89 | 86.8%            |
| 영어영문학과   | 14   | 144  | 10.3:1 | 11   | 27   | 193% | 95.98 | 95.86 | 86.6%            |
| 독어독문학과   | 4    | 40   | 10.0:1 | 4    | 2    | 50%  | 95.12 | 95.23 | 66.7%            |
| 불어불문학과   | 5    | 49   | 9.8:1  | 5    | 4    | 80%  | 95.44 | 95.23 | 83.7%            |
| 중어중문학과   | 3    | 20   | 6.7:1  | 3    | 4    | 133% | 94.90 | 94.97 | 80.0%            |
| 일어일문학과   | 8    | 63   | 7.9:1  | 8    | 8    | 100% | 95.26 | 95.19 | 83.9%            |
| 철학과      | 5    | 48   | 9.6:1  | 5    | 9    | 180% | 95.30 | 95.18 | 83.3%            |
| 사학과      | 4    | 35   | 8.8:1  | 4    | 13   | 325% | 94.67 | 94.79 | 88.2%            |
| 법학과      | 11   | 86   | 7.8:1  | 10   | 18   | 164% | 96.07 | 95.56 | 84.9%            |
| 국제법무학과   | 6    | 56   | 9.3:1  | 6    | 2    | 33%  | 95.97 | 95.89 | 89.1%            |
| 사회복지학부   | 9    | 73   | 8.1:1  | 9    | 10   | 111% | 95.62 | 95.50 | 90.0%            |
| 행정학부     | 9    | 67   | 7.4:1  | 8    | 27   | 300% | 95.89 | 95.70 | 90.9%            |
| 정치외교학과   | 4    | 37   | 9.3:1  | 4    | 12   | 300% | 94.99 | 95.08 | 86.5%            |
| 정보사회학과   | 4    | 29   | 7.3:1  | 4    | 2    | 50%  | 94.95 | 94.76 | 69.0%            |
| 언론홍보학과   | 4    | 47   | 11.8:1 | 3    | 9    | 225% | 96.28 | 96.27 | 82.6%            |
| 평생교육학과   | 2    | 42   | 21.0:1 | 2    | 4    | 200% | 94.20 | 94.44 | 71.4%            |
| 경제학과     | 15   | 115  | 7.7:1  | 13   | 29   | 193% | 95.71 | 95.51 | 85.0%            |
| 글로벌통상학과  | 14   | 171  | 12.2:1 | 14   | 20   | 143% | 95.65 | 95.36 | 84.2%            |
| 경영학부     | 27   | 278  | 10.3:1 | 26   | 86   | 319% | 95.96 | 95.67 | 83.7%            |
| 회계학과     | 10   | 68   | 6.8:1  | 10   | 15   | 150% | 95.90 | 95.71 | 85.3%            |
| 벤처중소기업학과 | 11   | 108  | 9.8:1  | 11   | 13   | 118% | 94.82 | 94.71 | 73.8%            |
| 금융학부     | 7    | 64   | 9.1:1  | 7    | 9    | 129% | 94.74 | 94.62 | 73.4%            |

| 모집단위     | 주요교과 등급 |      |       | 주요교과 평균 등급 분포 |       |     |   |   |
|----------|---------|------|-------|---------------|-------|-----|---|---|
|          | 최초합격자   |      | 최종등록자 | 1             | 2     | 3   | 4 | 5 |
|          | 평균      | 평균   | 70%   |               |       |     |   |   |
| 국어국문학과   | 1.82    | 2.29 | 2.33  |               | ●     | ●●● |   |   |
| 영어영문학과   | 1.95    | 2.22 | 2.21  |               | ●●●●  |     |   |   |
| 독어독문학과   | 2.28    | 2.37 | 2.30  |               | ●●    |     |   |   |
| 불어불문학과   | 2.18    | 2.40 | 2.44  |               | ●●●   |     |   |   |
| 중어중문학과   | 2.28    | 2.32 | 2.34  |               | ●●●   |     |   |   |
| 일어일문학과   | 2.19    | 2.35 | 2.37  |               | ●●●●  |     |   |   |
| 철학과      | 2.16    | 2.25 | 2.25  |               | ●●●●  | ●●  |   |   |
| 사학과      | 2.00    | 2.43 | 2.45  |               | ●●●●  | ●●  |   |   |
| 법학과      | 2.01    | 2.13 | 2.34  | ●             | ●●●●  | ●●  |   |   |
| 국제법무학과   | 2.15    | 2.20 | 2.24  |               | ●●●●  |     |   |   |
| 사회복지학부   | 2.10    | 2.30 | 2.30  |               | ●●●●  |     |   |   |
| 행정학부     | 1.86    | 2.19 | 2.26  |               | ●●●●● |     |   |   |
| 정치외교학과   | 1.81    | 2.24 | 2.22  |               | ●●●●  |     |   |   |
| 정보사회학과   | 2.15    | 2.34 | 2.28  |               | ●●●●  |     |   |   |
| 언론홍보학과   | 1.88    | 2.15 | 2.17  |               | ●●●   |     |   |   |
| 평생교육학과   | 2.27    | 2.46 | 2.32  |               | ●●    | ●●  |   |   |
| 경제학과     | 1.96    | 2.20 | 2.28  |               | ●●●●● |     |   |   |
| 글로벌통상학과  | 1.99    | 2.21 | 2.30  |               | ●●●●  |     |   |   |
| 경영학부     | 1.87    | 2.08 | 2.16  |               | ●●●●● |     |   |   |
| 회계학과     | 1.80    | 1.98 | 2.10  | ●             | ●●●●  | ●   |   |   |
| 벤처중소기업학과 | 2.17    | 2.40 | 2.39  |               | ●●●●● |     |   |   |
| 금융학부     | 2.06    | 2.34 | 2.29  |               | ●●●   | ●   |   |   |

\* 인문, 경상계열 주요교과 평균: 국어, 수학, 영어, 사회, 한국사 단순평균(진로선택교과 제외)

# 교과우수자전형(구 학생부우수자전형)

자연계열, 자유전공학부

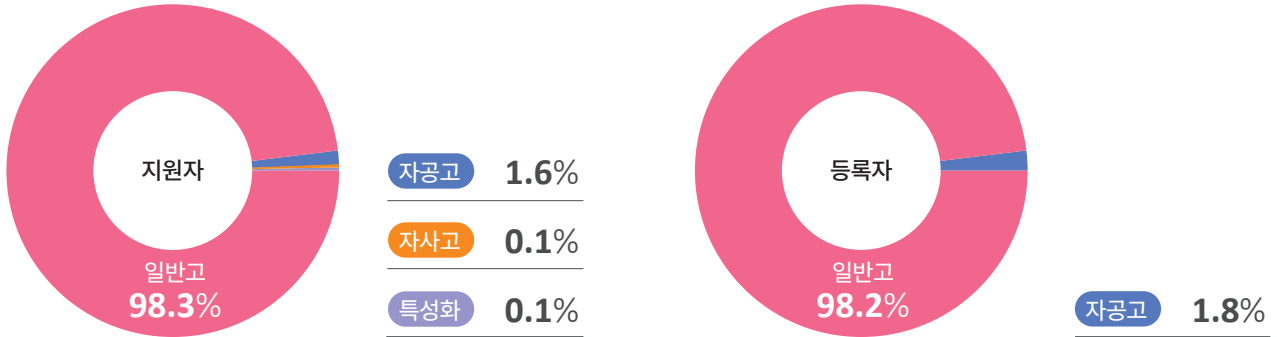
| 모집단위             | 모집인원 | 지원인원 | 경쟁률    | 등록인원 | 총원합격 |      | 환산총점  |       | 수능최저학력기준<br>충족비율 |
|------------------|------|------|--------|------|------|------|-------|-------|------------------|
|                  |      |      |        |      | 총원인원 | 총원율  | 평균    | 70%   |                  |
| 수학과              | 8    | 65   | 8.1:1  | 7    | 22   | 275% | 95.82 | 95.62 | 81.5%            |
| 물리학과             | 3    | 20   | 6.7:1  | 3    | 7    | 233% | 95.97 | 95.92 | 85.0%            |
| 화학과              | 6    | 33   | 5.5:1  | 5    | 3    | 50%  | 96.26 | 96.35 | 66.7%            |
| 정보통계·보험수리학과      | 7    | 30   | 4.3:1  | 6    | 11   | 157% | 94.87 | 95.29 | 76.7%            |
| 의생명시스템학부         | 9    | 130  | 14.4:1 | 7    | 16   | 178% | 96.55 | 96.48 | 71.5%            |
| 화학공학과            | 25   | 135  | 5.4:1  | 23   | 57   | 228% | 96.32 | 96.00 | 82.0%            |
| 신소재공학과           | 20   | 183  | 9.2:1  | 20   | 28   | 140% | 95.97 | 95.74 | 71.0%            |
| 전기공학부            | 25   | 203  | 8.1:1  | 24   | 39   | 156% | 95.66 | 95.49 | 77.8%            |
| 기계공학부            | 18   | 226  | 12.6:1 | 16   | 42   | 233% | 95.58 | 95.41 | 80.1%            |
| 산업·정보시스템공학과      | 20   | 132  | 6.6:1  | 19   | 36   | 180% | 95.43 | 95.29 | 84.7%            |
| 건축학부(건축학·건축공학전공) | 18   | 140  | 7.8:1  | 15   | 31   | 172% | 94.86 | 94.67 | 70.0%            |
| 건축학부(실내건축전공)     | 3    | 27   | 9.0:1  | 3    | 6    | 200% | 94.29 | 94.37 | 74.1%            |
| 컴퓨터학부            | 15   | 61   | 4.1:1  | 15   | 30   | 200% | 96.34 | 96.03 | 90.0%            |
| 전자정보공학부(전자공학)    | 21   | 149  | 7.1:1  | 20   | 54   | 257% | 96.28 | 95.97 | 81.9%            |
| 전자정보공학부(IT융합)    | 22   | 102  | 4.6:1  | 21   | 36   | 164% | 95.23 | 95.03 | 76.0%            |
| 글로벌미디어학부         | 14   | 90   | 6.4:1  | 13   | 14   | 100% | 95.15 | 94.87 | 68.2%            |
| AI소프트웨어학부        | 20   | 154  | 7.7:1  | 20   | 52   | 260% | 96.17 | 95.77 | 80.5%            |
| 자유전공학부(인문)       | 18   | 108  | 6.0:1  | 18   | 22   | 122% | 96.73 | 96.63 | 87.0%            |
| 자유전공학부(자연)       | 23   | 226  | 9.8:1  | 22   | 44   | 191% | 96.40 | 96.14 | 82.7%            |

| 모집단위             | 주요교과 등급 |       |      | 주요교과 평균 등급 분포 |            |   |   |   |
|------------------|---------|-------|------|---------------|------------|---|---|---|
|                  | 최초합격자   | 최종등록자 |      | 1             | 2          | 3 | 4 | 5 |
|                  | 평균      | 평균    | 70%  |               |            |   |   |   |
| 수학과              | 1.91    | 2.15  | 2.23 |               | ●●●●●●●●●● |   |   |   |
| 물리학과             | 1.78    | 2.10  | 2.07 |               | ●●●●●●●●●● |   |   |   |
| 화학과              | 1.92    | 1.96  | 1.97 |               | ●●●●●●●●●● |   |   |   |
| 정보통계·보험수리학과      | 1.97    | 2.33  | 2.28 |               | ●●●●●●●●●● | ● |   |   |
| 의생명시스템학부         | 1.73    | 1.87  | 1.81 |               | ●●●●●●●●●● |   |   |   |
| 화학공학과            | 1.76    | 1.94  | 2.00 |               | ●●●●●●●●●● |   |   |   |
| 신소재공학과           | 1.93    | 2.07  | 2.11 |               | ●●●●●●●●●● |   |   |   |
| 전기공학부            | 1.99    | 2.13  | 2.16 |               | ●●●●●●●●●● |   |   |   |
| 기계공학부            | 1.94    | 2.12  | 2.19 |               | ●●●●●●●●●● |   |   |   |
| 산업·정보시스템공학과      | 2.04    | 2.15  | 2.20 |               | ●●●●●●●●●● |   |   |   |
| 건축학부(건축학·건축공학전공) | 2.14    | 2.30  | 2.33 |               | ●●●●●●●●●● |   |   |   |
| 건축학부(실내건축전공)     | 2.14    | 2.48  | 2.47 |               | ●●●●●●●●●● |   |   |   |
| 컴퓨터학부            | 1.72    | 1.97  | 2.05 |               | ●●●●●●●●●● |   |   |   |
| 전자정보공학부(전자공학)    | 1.76    | 1.95  | 2.04 |               | ●●●●●●●●●● |   |   |   |
| 전자정보공학부(IT융합)    | 1.96    | 2.23  | 2.28 |               | ●●●●●●●●●● |   |   |   |
| 글로벌미디어학부         | 2.13    | 2.25  | 2.32 |               | ●●●●●●●●●● |   |   |   |
| AI소프트웨어학부        | 1.77    | 1.97  | 2.06 |               | ●●●●●●●●●● |   |   |   |
| 자유전공학부(인문)       | 1.76    | 1.89  | 1.95 |               | ●●●●●●●●●● |   |   |   |
| 자유전공학부(자연)       | 1.80    | 1.90  | 1.95 |               | ●●●●●●●●●● |   |   |   |


\* 자연계열 주요교과 평균: 국어, 수학, 영어, 과학 단순평균(진로선택교과 제외)

# 한눈에 보는 교과우수자전형 통계

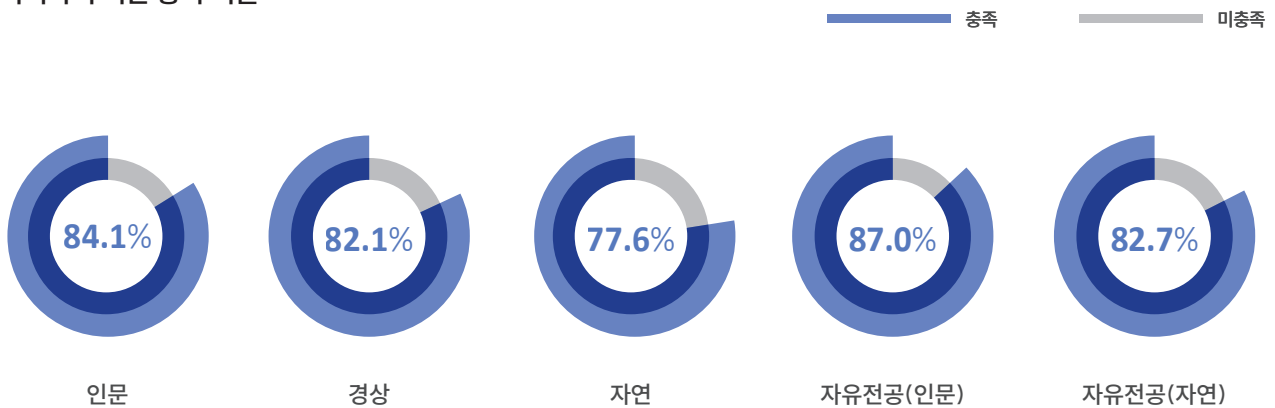
## 출신고등학교 유형별 현황



## 졸업구분별 현황



## 수능최저학력 기준 충족 비율



교과우수자 3개년 추이

| 모집단위             | 경쟁률  |      |      | 총원율  |      |      | 주요교과 평균 등급 |      |      |
|------------------|------|------|------|------|------|------|------------|------|------|
|                  | 2024 | 2025 | 2026 | 2024 | 2025 | 2026 | 2024       | 2025 | 2026 |
| 국어국문학과           | 11.8 | 16.0 | 7.6  | 140% | 160% | 220% | 2.57       | 2.23 | 2.29 |
| 영어영문학과           | 7.4  | 10.4 | 10.3 | 129% | 257% | 193% | 2.38       | 2.35 | 2.22 |
| 독어독문학과           | 10.3 | 18.5 | 10.0 | 125% | 125% | 50%  | 2.77       | 2.41 | 2.37 |
| 불어불문학과           | 13.6 | 20.0 | 9.8  | 60%  | 180% | 80%  | 2.69       | 2.54 | 2.40 |
| 중어중문학과           | 14.0 | 10.7 | 6.7  | 0%   | 67%  | 133% | 2.46       | 2.48 | 2.32 |
| 일어일문학과           | 10.3 | 13.3 | 7.9  | 100% | 150% | 100% | 2.48       | 2.41 | 2.35 |
| 철학과              | 6.8  | 10.0 | 9.6  | 100% | 140% | 180% | 2.52       | 2.47 | 2.25 |
| 사학과              | 6.5  | 8.3  | 8.8  | 150% | 200% | 325% | 2.53       | 2.33 | 2.43 |
| 법학과              | 5.7  | 10.7 | 7.8  | 136% | 209% | 164% | 2.53       | 2.17 | 2.13 |
| 국제법무학과           | 12.3 | 15.8 | 9.3  | 75%  | 167% | 33%  | 2.53       | 2.33 | 2.20 |
| 사회복지학부           | 6.1  | 11.3 | 8.1  | 133% | 133% | 111% | 2.47       | 2.35 | 2.30 |
| 행정학부             | 5.4  | 12.6 | 7.4  | 133% | 122% | 300% | 2.61       | 2.18 | 2.19 |
| 정치외교학과           | 5.3  | 17.3 | 9.3  | 50%  | 225% | 300% | 3.12       | 2.34 | 2.24 |
| 정보사회학과           | 6.0  | 12.8 | 7.3  | 75%  | 50%  | 50%  | 2.23       | 2.24 | 2.34 |
| 언론홍보학과           | 6.5  | 13.0 | 11.8 | 150% | 350% | 225% | 2.50       | 2.30 | 2.15 |
| 평생교육학과           | 7.8  | 9.5  | 21.0 | 50%  | 150% | 200% | 2.65       | 2.88 | 2.46 |
| 경제학과             | 6.7  | 9.9  | 7.7  | 67%  | 160% | 193% | 2.40       | 2.31 | 2.20 |
| 글로벌통상학과          | 6.5  | 12.6 | 12.2 | 121% | 271% | 143% | 2.49       | 2.41 | 2.21 |
| 경영학부             | 6.1  | 11.0 | 10.3 | 100% | 319% | 319% | 2.32       | 2.23 | 2.08 |
| 회계학과             | 5.8  | 12.7 | 6.8  | 110% | 130% | 150% | 2.59       | 2.19 | 1.98 |
| 벤처중소기업학과         | 8.9  | 15.7 | 9.8  | 109% | 64%  | 118% | 2.60       | 2.35 | 2.40 |
| 금융학부             | 6.3  | 14.4 | 9.1  | 100% | 100% | 129% | 2.60       | 2.10 | 2.34 |
| 수학과              | 6.6  | 6.5  | 8.1  | 100% | 150% | 275% | 2.33       | 2.27 | 2.15 |
| 물리학과             | 7.0  | 14.3 | 6.7  | 267% | 100% | 233% | 2.98       | 2.16 | 2.10 |
| 화학과              | 6.0  | 8.0  | 5.5  | 150% | 133% | 50%  | 2.18       | 2.06 | 1.96 |
| 정보통계·보험수리학과      | 10.6 | 9.4  | 4.3  | 29%  | 100% | 157% | 2.30       | 2.17 | 2.33 |
| 의생명시스템학부         | 4.7  | 6.3  | 14.4 | 67%  | 100% | 178% | 1.84       | 2.40 | 1.87 |
| 화학공학과            | 6.2  | 7.1  | 5.4  | 136% | 200% | 228% | 2.09       | 2.05 | 1.94 |
| 신소재공학과           | 4.4  | 14.0 | 9.2  | 94%  | 111% | 140% | 2.75       | 2.12 | 2.07 |
| 전기공학부            | 5.6  | 9.3  | 8.1  | 139% | 87%  | 156% | 2.33       | 2.28 | 2.13 |
| 기계공학부            | 8.0  | 9.3  | 12.6 | 156% | 117% | 233% | 2.39       | 2.31 | 2.12 |
| 산업·정보시스템공학과      | 5.9  | 8.1  | 6.6  | 111% | 130% | 180% | 2.32       | 2.28 | 2.15 |
| 건축학부(건축학·건축공학전공) | 7.6  | 6.4  | 7.8  | 94%  | 100% | 172% | 2.35       | 2.38 | 2.30 |
| 건축학부(실내건축전공)     | 8.3  | 8.3  | 9.0  | 100% | 50%  | 200% | 2.54       | 2.52 | 2.48 |
| 컴퓨터학부            | 7.7  | 6.6  | 4.1  | 240% | 180% | 200% | 1.91       | 1.95 | 1.97 |
| 전자정보공학부(전자공학)    | 4.9  | 7.5  | 7.1  | 163% | 158% | 257% | 2.17       | 2.07 | 1.95 |
| 전자정보공학부(IT융합)    | 6.0  | 7.8  | 4.6  | 120% | 100% | 164% | 2.14       | 2.13 | 2.23 |
| 글로벌미디어학부         | 4.4  | 8.6  | 6.4  | 150% | 136% | 100% | 2.40       | 2.31 | 2.25 |
| 소프트웨어학부          | 4.8  | 6.9  | -    | 208% | 92%  | -    | 2.10       | 2.02 | -    |
| SI융합학부           | 5.3  | 8.1  | -    | 157% | 100% | -    | 2.03       | 2.29 | -    |
| SI소프트웨어학부        | -    | -    | 7.7  | -    | -    | 260% | -          | -    | 1.97 |
| 자유전공학부(인문)       | -    | 13.8 | 6.0  | -    | 140% | 122% | -          | 2.04 | 1.89 |
| 자유전공학부(자연)       | -    | 10.6 | 9.8  | -    | 178% | 191% | -          | 2.17 | 1.90 |

# 논술우수자전형

인문, 경상계열

| 모집단위     | 모집인원 | 지원인원 | 경쟁률    | 실질<br>경쟁률 | 등록<br>인원 | 총원합격 |      | 논술<br>평균<br>(80점<br>만점) | 수능최저학력기준<br>충족비율 |
|----------|------|------|--------|-----------|----------|------|------|-------------------------|------------------|
|          |      |      |        |           |          | 총원인원 | 총원율  |                         |                  |
| 국어국문학과   | 4    | 172  | 43.0:1 | 10.0:1    | 4        | 1    | 25%  | 68.4                    | 42.6%            |
| 영어영문학과   | 8    | 404  | 50.5:1 | 15.6:1    | 8        | 4    | 50%  | 63.2                    | 51.9%            |
| 독어독문학과   | 2    | 79   | 39.5:1 | 7.5:1     | 2        | 0    | 0%   | 72.0                    | 42.9%            |
| 불어불문학과   | 4    | 174  | 43.5:1 | 10.5:1    | 4        | 3    | 75%  | 61.2                    | 43.8%            |
| 중어중문학과   | 3    | 130  | 43.3:1 | 13.7:1    | 3        | 0    | 0%   | 70.4                    | 54.7%            |
| 일어일문학과   | 3    | 134  | 44.7:1 | 10.3:1    | 3        | 4    | 133% | 61.9                    | 46.3%            |
| 철학과      | 3    | 122  | 40.7:1 | 10.3:1    | 3        | 0    | 0%   | 80.0                    | 50.8%            |
| 사학과      | 3    | 114  | 38.0:1 | 11.0:1    | 3        | 0    | 0%   | 68.0                    | 53.2%            |
| 법학과      | 4    | 214  | 53.5:1 | 14.0:1    | 4        | 2    | 50%  | 61.2                    | 47.5%            |
| 국제법무학과   | 2    | 80   | 40.0:1 | 9.5:1     | 2        | 0    | 0%   | 68.8                    | 40.4%            |
| 사회복지학부   | 4    | 174  | 43.5:1 | 9.8:1     | 4        | 2    | 50%  | 63.0                    | 44.8%            |
| 행정학부     | 6    | 311  | 51.8:1 | 15.0:1    | 6        | 4    | 67%  | 60.3                    | 54.5%            |
| 정치외교학과   | 5    | 262  | 52.4:1 | 14.6:1    | 5        | 1    | 20%  | 59.4                    | 52.5%            |
| 정보사회학과   | 4    | 199  | 49.8:1 | 13.3:1    | 4        | 0    | 0%   | 61.8                    | 50.5%            |
| 언론홍보학과   | 4    | 211  | 52.8:1 | 16.0:1    | 4        | 0    | 0%   | 53.4                    | 54.2%            |
| 평생교육학과   | 3    | 113  | 37.7:1 | 11.7:1    | 3        | 0    | 0%   | 70.9                    | 50.0%            |
| 경제학과     | 5    | 122  | 24.4:1 | 5.0:1     | 5        | 1    | 20%  | 69.6                    | 46.3%            |
| 글로벌통상학과  | 10   | 269  | 26.9:1 | 5.3:1     | 10       | 1    | 10%  | 71.8                    | 44.5%            |
| 경영학부     | 16   | 493  | 30.8:1 | 6.8:1     | 16       | 3    | 19%  | 67.1                    | 53.7%            |
| 회계학과     | 2    | 51   | 25.5:1 | 6.0:1     | 1        | 0    | 0%   | 64.0                    | 52.2%            |
| 벤처중소기업학과 | 7    | 166  | 23.7:1 | 5.1:1     | 7        | 0    | 0%   | 74.3                    | 49.3%            |
| 금융학부     | 2    | 44   | 22.0:1 | 5.0:1     | 2        | 0    | 0%   | 80.0                    | 52.6%            |

\* 실질경쟁률: 수능최저 미충족 인원, 사정제외자(논술 결시자 등)를 제외한 경쟁률



# 논술우수자전형

자연계열

| 모집단위             | 모집인원 | 지원인원 | 경쟁률    | 실질<br>경쟁률 | 등록<br>인원 | 총원합격 |     | 논술<br>평균<br>(80점<br>만점) | 수능최저학력기준<br>충족비율 |
|------------------|------|------|--------|-----------|----------|------|-----|-------------------------|------------------|
|                  |      |      |        |           |          | 총원인원 | 총원율 |                         |                  |
| 수학과              | 5    | 162  | 32.4:1 | 9.0:1     | 5        | 2    | 40% | 79.4                    | 47.4%            |
| 물리학과             | 4    | 157  | 39.3:1 | 10.8:1    | 4        | 0    | 0%  | 76.8                    | 45.7%            |
| 화학과              | 4    | 123  | 30.8:1 | 8.8:1     | 3        | 2    | 50% | 72.3                    | 58.3%            |
| 정보통계·보험수리학과      | 4    | 111  | 27.8:1 | 8.3:1     | 4        | 1    | 25% | 66.3                    | 55.9%            |
| 의생명시스템학부         | 5    | 225  | 45.0:1 | 16.0:1    | 5        | 1    | 20% | 80.0                    | 65.0%            |
| 화학공학과            | 12   | 415  | 34.6:1 | 10.2:1    | 12       | 0    | 0%  | 71.8                    | 54.0%            |
| 신소재공학과           | 12   | 453  | 37.8:1 | 11.9:1    | 12       | 1    | 8%  | 76.7                    | 57.4%            |
| 전기공학부            | 12   | 407  | 33.9:1 | 10.7:1    | 12       | 5    | 42% | 74.3                    | 60.1%            |
| 기계공학부            | 12   | 460  | 38.3:1 | 12.6:1    | 12       | 6    | 50% | 74.8                    | 53.7%            |
| 산업·정보시스템공학과      | 8    | 310  | 38.8:1 | 12.8:1    | 8        | 2    | 25% | 72.1                    | 57.3%            |
| 건축학부(건축학·건축공학전공) | 7    | 348  | 49.7:1 | 15.0:1    | 7        | 0    | 0%  | 74.1                    | 57.1%            |
| 컴퓨터학부            | 10   | 369  | 36.9:1 | 11.7:1    | 10       | 3    | 30% | 78.6                    | 54.9%            |
| 전자정보공학부(전자공학)    | 12   | 433  | 36.1:1 | 13.9:1    | 12       | 4    | 33% | 77.6                    | 64.0%            |
| 전자정보공학부(IT융합)    | 12   | 475  | 39.6:1 | 13.3:1    | 12       | 4    | 33% | 74.3                    | 57.1%            |
| 글로벌미디어학부         | 8    | 228  | 28.5:1 | 7.6:1     | 8        | 5    | 62% | 68.3                    | 56.5%            |
| AI소프트웨어학부        | 17   | 793  | 46.6:1 | 16.8:1    | 17       | 3    | 18% | 79.2                    | 61.2%            |

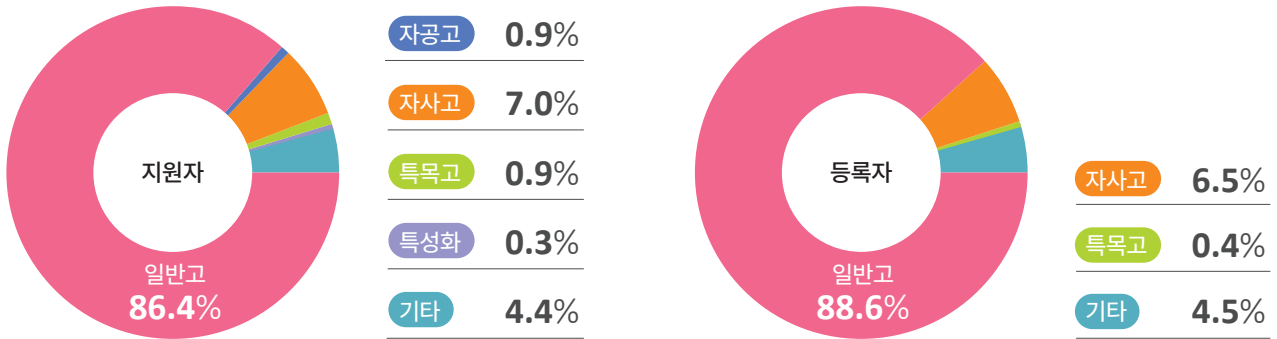
\* 실질경쟁률: 수능최저 미충족 인원, 사정제외자(논술 결사자 등)를 제외한 경쟁률

| 모집단위             | 주요교과<br>등급 | 주요교과 평균 등급 분포 |   |            |            |            |            |            |
|------------------|------------|---------------|---|------------|------------|------------|------------|------------|
|                  |            | 1             | 2 | 3          | 4          | 5          | 6          | 7          |
| 수학과              | 3.82       |               |   | ●●●●●●●●●● | ●●●●●●●●●● | ●●●●●●●●●● |            |            |
| 물리학과             | 3.69       |               |   | ●●●●●●●●●● | ●●●●●●●●●● | ●●●●●●●●●● |            |            |
| 화학과              | 4.08       |               |   | ●●●●●●●●●● | ●●●●●●●●●● | ●●●●●●●●●● |            |            |
| 정보통계·보험수리학과      | 3.78       |               |   | ●●●●●●●●●● | ●●●●●●●●●● | ●●●●●●●●●● |            |            |
| 의생명시스템학부         | 4.04       |               |   | ●●●●●●●●●● | ●●●●●●●●●● | ●●●●●●●●●● |            |            |
| 화학공학과            | 3.73       |               |   | ●●●●●●●●●● | ●●●●●●●●●● | ●●●●●●●●●● |            |            |
| 신소재공학과           | 4.08       |               |   | ●●●●●●●●●● | ●●●●●●●●●● | ●●●●●●●●●● |            |            |
| 전기공학부            | 4.44       |               |   | ●●●●●●●●●● | ●●●●●●●●●● | ●●●●●●●●●● | ●●●●●●●●●● |            |
| 기계공학부            | 3.79       |               |   | ●●●●●●●●●● | ●●●●●●●●●● | ●●●●●●●●●● |            |            |
| 산업·정보시스템공학과      | 3.92       |               |   | ●●●●●●●●●● | ●●●●●●●●●● | ●●●●●●●●●● |            |            |
| 건축학부(건축학·건축공학전공) | 4.35       |               |   | ●●●●●●●●●● | ●●●●●●●●●● | ●●●●●●●●●● | ●●●●●●●●●● |            |
| 컴퓨터학부            | 3.99       |               |   | ●●●●●●●●●● | ●●●●●●●●●● | ●●●●●●●●●● | ●●●●●●●●●● |            |
| 전자정보공학부(전자공학)    | 3.95       |               |   | ●●●●●●●●●● | ●●●●●●●●●● | ●●●●●●●●●● | ●●●●●●●●●● |            |
| 전자정보공학부(IT융합)    | 4.20       |               |   | ●●●●●●●●●● | ●●●●●●●●●● | ●●●●●●●●●● | ●●●●●●●●●● | ●●●●●●●●●● |
| 글로벌미디어학부         | 4.95       |               |   |            |            | ●●●●●●●●●● | ●●●●●●●●●● | ●●●●●●●●●● |
| AI소프트웨어학부        | 3.87       |               |   | ●●●●●●●●●● | ●●●●●●●●●● | ●●●●●●●●●● | ●●●●●●●●●● |            |


\* 비교평가대상자 제외  
\* 자연계열 주요교과 평균: 국어, 수학, 영어, 과학 단순평균(진로선택교과 제외)

# 한눈에 보는 농술우수자전형 통계

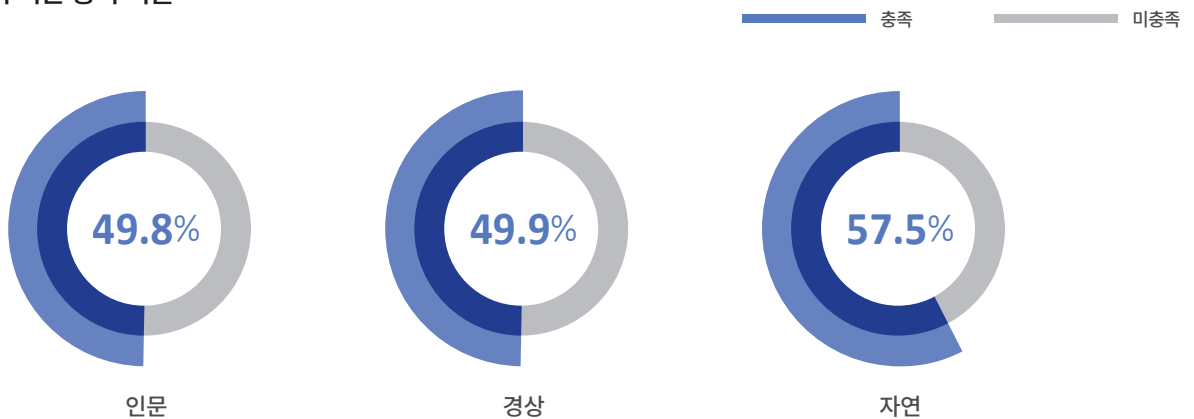
## 출신고등학교 유형별 현황



## 졸업구분별 현황



## 수능최저학력 기준 충족 비율



\* 2026학년도 수능최저학력기준: 2합 5등급  
(2027학년도 수능최저학력기준 2합 6등급 완화 예정)

논술우수자 3개년 추이

| 모집단위             | 경쟁률  |      |      | 총원율  |      |      | 주요교과 평균 등급 |      |      |
|------------------|------|------|------|------|------|------|------------|------|------|
|                  | 2024 | 2025 | 2026 | 2024 | 2025 | 2026 | 2024       | 2025 | 2026 |
| 국어국문학과           | 12.8 | 33.0 | 43.0 | 0%   | 0%   | 25%  | 3.58       | 4.26 | 3.61 |
| 영어영문학과           | 19.1 | 40.3 | 50.5 | 13%  | 25%  | 50%  | 3.77       | 4.19 | 3.79 |
| 독어독문학과           | 15.0 | 36.7 | 39.5 | 0%   | 33%  | 0%   | 5.04       | 4.42 | 4.18 |
| 불어불문학과           | 16.0 | 34.5 | 43.5 | 0%   | 50%  | 75%  | 4.15       | 3.98 | 3.97 |
| 중어중문학과           | 15.3 | 36.0 | 43.3 | 0%   | 50%  | 0%   | 4.34       | 4.81 | 4.44 |
| 일어일문학과           | 17.4 | 33.3 | 44.7 | 0%   | 0%   | 133% | 3.63       | 4.13 | 3.89 |
| 철학과              | 15.3 | 33.0 | 40.7 | 14%  | 67%  | 0%   | 4.35       | 4.24 | 4.20 |
| 사학과              | 15.7 | 33.3 | 38.0 | 33%  | 0%   | 0%   | 4.08       | 3.60 | 4.52 |
| 법학과              | 19.9 | 41.8 | 53.5 | 29%  | 0%   | 50%  | 4.36       | 4.45 | 5.10 |
| 국제법무학과           | 18.8 | 35.5 | 40.0 | 0%   | 0%   | 0%   | 3.73       | 4.98 | 3.82 |
| 사회복지학부           | 15.0 | 33.5 | 43.5 | 25%  | 25%  | 50%  | 4.44       | 4.24 | 4.96 |
| 행정학부             | 19.5 | 38.7 | 51.8 | 17%  | 17%  | 67%  | 3.87       | 3.89 | 4.98 |
| 정치외교학과           | 18.8 | 38.4 | 52.4 | 0%   | 20%  | 20%  | 4.40       | 4.08 | 4.33 |
| 정보사회학과           | 17.3 | 39.3 | 49.8 | 25%  | 50%  | 0%   | 3.70       | 4.54 | 4.00 |
| 언론홍보학과           | 20.8 | 47.8 | 52.8 | 0%   | 0%   | 0%   | 3.74       | 4.42 | 3.97 |
| 평생교육학과           | 13.3 | 28.8 | 37.7 | 0%   | 0%   | 0%   | 4.84       | 4.35 | 4.50 |
| 경제학과             | 13.0 | 22.8 | 24.4 | 0%   | 33%  | 20%  | 3.57       | 4.33 | 4.43 |
| 글로벌통상학과          | 12.7 | 22.4 | 26.9 | 10%  | 20%  | 10%  | 3.94       | 4.28 | 4.11 |
| 경영학부             | 15.4 | 28.0 | 30.8 | 13%  | 13%  | 19%  | 3.86       | 4.20 | 4.30 |
| 회계학과             | 10.0 | 19.5 | 25.5 | 0%   | 0%   | 0%   | 4.56       | -    | -    |
| 벤처중소기업학과         | 9.7  | 20.6 | 23.7 | 0%   | 29%  | 0%   | 4.41       | 4.58 | 4.15 |
| 금융학부             | 10.0 | 19.0 | 22.0 | 33%  | 0%   | 0%   | 2.93       | 3.85 | 3.68 |
| 수학과              | 22.4 | 34.6 | 32.4 | 0%   | 60%  | 40%  | 3.74       | 4.39 | 3.82 |
| 물리학과             | 21.6 | 42.0 | 39.3 | 100% | 25%  | 0%   | 3.82       | 3.87 | 3.69 |
| 화학과              | 24.8 | 40.0 | 30.8 | 25%  | 50%  | 50%  | 3.28       | 3.89 | 4.08 |
| 정보통계·보험수리학과      | 23.3 | 41.5 | 27.8 | 25%  | 25%  | 25%  | 4.25       | 5.09 | 3.78 |
| 의생명시스템학부         | 40.2 | 56.0 | 45.0 | 0%   | 60%  | 20%  | 3.83       | 3.41 | 4.04 |
| 화학공학과            | 33.1 | 47.4 | 34.6 | 25%  | 75%  | 0%   | 3.29       | 4.02 | 3.73 |
| 신소재공학과           | 35.8 | 50.5 | 37.8 | 17%  | 42%  | 8%   | 3.33       | 3.56 | 4.08 |
| 전기공학부            | 32.7 | 47.4 | 33.9 | 58%  | 42%  | 42%  | 3.64       | 4.26 | 4.44 |
| 기계공학부            | 31.1 | 47.0 | 38.3 | 0%   | 42%  | 50%  | 3.68       | 4.09 | 3.79 |
| 산업·정보시스템공학과      | 33.6 | 50.3 | 38.8 | 70%  | 38%  | 25%  | 3.55       | 4.02 | 3.92 |
| 건축학부(건축학·건축공학전공) | 38.6 | 58.3 | 49.7 | 57%  | 29%  | 0%   | 3.60       | 4.79 | 4.35 |
| 컴퓨터학부            | 46.5 | 54.2 | 36.9 | 40%  | 30%  | 30%  | 3.34       | 3.34 | 3.99 |
| 전자정보공학부(전자공학)    | 32.8 | 49.8 | 36.1 | 50%  | 25%  | 33%  | 3.86       | 3.96 | 3.95 |
| 전자정보공학부(IT융합)    | 34.8 | 51.0 | 39.6 | 8%   | 33%  | 33%  | 3.84       | 3.99 | 4.20 |
| 글로벌미디어학부         | 30.8 | 45.1 | 28.5 | 50%  | 38%  | 62%  | 3.82       | 4.03 | 4.95 |
| 소프트웨어학부          | 39.0 | 48.5 | -    | 45%  | 36%  | -    | 3.08       | 4.03 | -    |
| SI융합학부           | 33.3 | 45.0 | -    | 0%   | 33%  | -    | 3.70       | 3.90 | -    |
| SI소프트웨어학부        | -    | -    | 46.6 | -    | -    | 18%  | -          | -    | 3.87 |

# 기회균형전형

| 모집단위             | 모집인원 | 지원인원 | 경쟁률    | 등록인원 | 총원합격 |      | 주요교과<br>평균성적 |
|------------------|------|------|--------|------|------|------|--------------|
|                  |      |      |        |      | 총원인원 | 총원율  |              |
| 기독교학과            | 1    | 23   | 23.0:1 | 1    | 1    | 100% | -            |
| 국어국문학과           | 3    | 30   | 10.0:1 | 3    | 0    | 0%   | 3.22         |
| 영어영문학과           | 5    | 52   | 10.4:1 | 5    | 0    | 0%   | 3.13         |
| 독어독문학과           | 3    | 27   | 9.0:1  | 3    | 1    | 33%  | 3.32         |
| 불어불문학과           | 2    | 21   | 10.5:1 | 2    | 1    | 50%  | 3.19         |
| 중어중문학과           | 2    | 25   | 12.5:1 | 1    | 1    | 50%  | -            |
| 일어일문학과           | 2    | 24   | 12.0:1 | 2    | 0    | 0%   | 5.34         |
| 철학과              | 3    | 31   | 10.3:1 | 3    | 0    | 0%   | 3.45         |
| 사학과              | 3    | 25   | 8.3:1  | 3    | 1    | 33%  | 2.75         |
| 법학과              | 3    | 41   | 13.7:1 | 3    | 1    | 33%  | 3.91         |
| 국제법무학과           | 2    | 26   | 13.0:1 | 2    | 0    | 0%   | 3.08         |
| 사회복지학부           | 3    | 54   | 18.0:1 | 2    | 6    | 200% | 2.68         |
| 행정학부             | 5    | 66   | 13.2:1 | 5    | 6    | 120% | 2.84         |
| 정치외교학과           | 2    | 31   | 15.5:1 | 2    | 1    | 50%  | 2.57         |
| 정보사회학과           | 1    | 17   | 17.0:1 | 1    | 0    | 0%   | -            |
| 평생교육학과           | 1    | 9    | 9.0:1  | 1    | 0    | 0%   | -            |
| 경제학과             | 2    | 28   | 14.0:1 | 1    | 4    | 200% | -            |
| 글로벌통상학과          | 3    | 38   | 12.7:1 | 3    | 0    | 0%   | 3.05         |
| 경영학부             | 4    | 95   | 23.8:1 | 4    | 1    | 25%  | 2.93         |
| 회계학과             | 3    | 40   | 13.3:1 | 3    | 2    | 67%  | 3.34         |
| 벤처중소기업학과         | 2    | 27   | 13.5:1 | 2    | 1    | 50%  | 2.95         |
| 금융학부             | 2    | 18   | 9.0:1  | 2    | 2    | 100% | 3.10         |
| 수학과              | 2    | 20   | 10.0:1 | 2    | 2    | 100% | 3.08         |
| 물리학과             | 3    | 23   | 7.7:1  | 3    | 2    | 67%  | 3.25         |
| 화학과              | 3    | 39   | 13.0:1 | 3    | 3    | 100% | 2.72         |
| 의생명시스템학부         | 3    | 66   | 22.0:1 | 3    | 0    | 0%   | 2.74         |
| 화학공학과            | 4    | 66   | 16.5:1 | 4    | 1    | 25%  | 2.88         |
| 신소재공학과           | 4    | 74   | 18.5:1 | 4    | 2    | 50%  | 2.75         |
| 전기공학부            | 4    | 35   | 8.8:1  | 4    | 1    | 25%  | 3.05         |
| 기계공학부            | 7    | 73   | 10.4:1 | 7    | 7    | 100% | 3.11         |
| 산업·정보시스템공학과      | 5    | 70   | 14.0:1 | 5    | 4    | 80%  | 3.21         |
| 건축학부(건축학·건축공학전공) | 4    | 56   | 14.0:1 | 4    | 0    | 0%   | 2.65         |
| 건축학부(실내건축전공)     | 3    | 36   | 12.0:1 | 3    | 0    | 0%   | 3.30         |
| 컴퓨터학부            | 6    | 69   | 11.5:1 | 6    | 3    | 50%  | 2.54         |
| 전자정보공학부(전자공학)    | 4    | 61   | 15.3:1 | 4    | 2    | 50%  | 2.46         |
| 전자정보공학부(IT융합)    | 4    | 40   | 10.0:1 | 4    | 2    | 50%  | 3.05         |
| 글로벌미디어학부         | 7    | 62   | 8.9:1  | 7    | 0    | 0%   | 2.47         |
| AI소프트웨어학부        | 10   | 143  | 14.3:1 | 10   | 3    | 30%  | 2.76         |

기회균형 3개년 추이

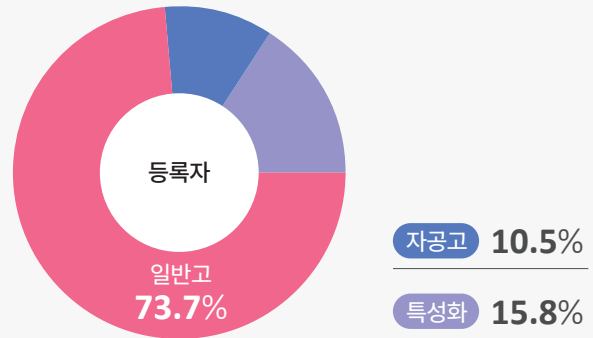
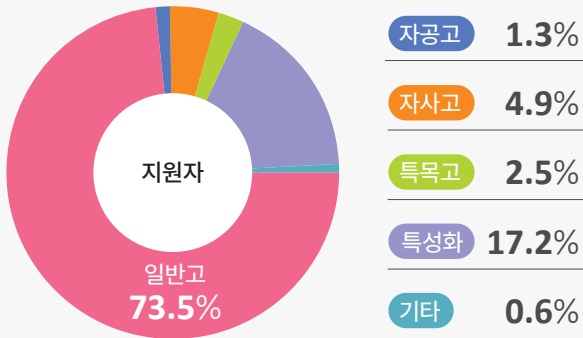
| 모집단위             | 경쟁률  |      |      | 총원율  |      |      | 주요교과 평균 등급 |      |      |
|------------------|------|------|------|------|------|------|------------|------|------|
|                  | 2024 | 2025 | 2026 | 2024 | 2025 | 2026 | 2024       | 2025 | 2026 |
| 기독교학과            | 9.3  | 12.0 | 23.0 | 133% | 0%   | 100% | 4.33       | 5.06 | -    |
| 국어국문학과           | 12.3 | 10.7 | 10.0 | 67%  | 67%  | 0%   | 3.27       | 2.83 | 3.22 |
| 영어영문학과           | 8.8  | 8.2  | 10.4 | 80%  | 0%   | 0%   | 3.44       | 3.41 | 3.13 |
| 독어독문학과           | 8.3  | 8.0  | 9.0  | 33%  | 133% | 33%  | 3.69       | 3.71 | 3.32 |
| 불어불문학과           | 8.0  | 8.5  | 10.5 | 33%  | 0%   | 50%  | 5.01       | 3.39 | 3.19 |
| 중어중문학과           | 7.0  | 13.0 | 12.5 | 150% | 50%  | 50%  | 4.87       | 3.84 | -    |
| 일어일문학과           | 14.5 | 12.5 | 12.0 | 100% | 0%   | 0%   | 3.56       | 3.42 | 5.34 |
| 철학과              | 8.3  | 11.3 | 10.3 | 133% | 133% | 0%   | 3.63       | 3.19 | 3.45 |
| 사학과              | 11.0 | 11.7 | 8.3  | 67%  | 67%  | 33%  | 2.66       | 2.62 | 2.75 |
| 법학과              | 11.7 | 11.7 | 13.7 | 67%  | 0%   | 33%  | 3.11       | 2.49 | 3.91 |
| 국제법무학과           | 10.0 | 8.0  | 13.0 | 0%   | 0%   | 0%   | 3.39       | 3.23 | 3.08 |
| 사회복지학부           | 15.0 | 14.7 | 18.0 | 33%  | 33%  | 200% | 3.39       | 3.33 | 2.68 |
| 행정학부             | 9.0  | 10.6 | 13.2 | 80%  | 0%   | 120% | 3.11       | 3.46 | 2.84 |
| 정치외교학과           | 10.5 | 11.0 | 15.5 | 200% | 150% | 50%  | 2.73       | 2.98 | 2.57 |
| 정보사회학과           | 9.0  | 10.0 | 17.0 | 200% | 200% | 0%   | 2.41       | 3.61 | -    |
| 평생교육학과           | 10.0 | 11.0 | 9.0  | 100% | 100% | 0%   | 3.33       | 2.79 | -    |
| 경제학과             | 11.0 | 17.0 | 14.0 | 50%  | 50%  | 200% | 2.76       | 2.95 | -    |
| 글로벌통상학과          | 12.0 | 12.0 | 12.7 | 0%   | 0%   | 0%   | 3.13       | -    | 3.05 |
| 경영학부             | 22.8 | 22.5 | 23.8 | 125% | 0%   | 25%  | 3.05       | 2.99 | 2.93 |
| 회계학과             | 10.7 | 15.7 | 13.3 | 33%  | 100% | 67%  | 3.31       | 3.12 | 3.34 |
| 벤처중소기업학과         | 12.0 | 14.0 | 13.5 | 150% | 0%   | 50%  | 3.33       | 3.09 | 2.95 |
| 금융학부             | 11.0 | 9.0  | 9.0  | 50%  | 50%  | 100% | 3.54       | 3.13 | 3.10 |
| 수학과              | 11.5 | 12.0 | 10.0 | 200% | 50%  | 100% | 3.15       | 3.04 | 3.08 |
| 물리학과             | 5.8  | 10.0 | 7.7  | 40%  | 0%   | 67%  | 3.07       | 3.15 | 3.25 |
| 화학과              | 10.3 | 12.7 | 13.0 | 67%  | 133% | 100% | 2.55       | 2.56 | 2.72 |
| 의생명시스템학부         | 24.7 | 23.0 | 22.0 | 33%  | 33%  | 0%   | 2.46       | 2.32 | 2.74 |
| 화학공학과            | 12.8 | 11.5 | 16.5 | 50%  | 50%  | 25%  | 2.57       | 2.61 | 2.88 |
| 신소재공학과           | 15.0 | 13.0 | 18.5 | 75%  | 25%  | 50%  | 2.81       | 3.03 | 2.75 |
| 전기공학부            | 10.8 | 13.8 | 8.8  | 75%  | 50%  | 25%  | 3.13       | 2.96 | 3.05 |
| 기계공학부            | 14.7 | 12.9 | 10.4 | 57%  | 71%  | 100% | 3.33       | 2.94 | 3.11 |
| 산업·정보시스템공학과      | 10.3 | 11.8 | 14.0 | 14%  | 60%  | 80%  | 3.41       | 3.88 | 3.21 |
| 건축학부(건축학·건축공학전공) | 12.8 | 15.5 | 14.0 | 150% | 100% | 0%   | 3.54       | 2.75 | 2.65 |
| 건축학부(실내건축전공)     | 8.3  | 11.0 | 12.0 | 67%  | 33%  | 0%   | 2.99       | 4.38 | 3.30 |
| 컴퓨터학부            | 11.1 | 12.0 | 11.5 | 67%  | 33%  | 50%  | 2.51       | 2.67 | 2.54 |
| 전자정보공학부(전자공학)    | 11.0 | 12.0 | 15.3 | 75%  | 25%  | 50%  | 2.99       | 2.98 | 2.46 |
| 전자정보공학부(IT융합)    | 11.0 | 11.0 | 10.0 | 50%  | 50%  | 50%  | 2.65       | 2.57 | 3.05 |
| 글로벌미디어학부         | 9.9  | 11.1 | 8.9  | 43%  | 86%  | 0%   | 2.69       | 2.22 | 2.47 |
| 소프트웨어학부          | 11.5 | 12.2 | -    | 67%  | 67%  | -    | 2.54       | 2.61 | -    |
| AI융합학부           | 13.0 | 12.0 | -    | 75%  | 25%  | -    | 2.70       | 2.38 | -    |
| AI소프트웨어학부        | -    | -    | 14.3 | -    | -    | 30%  | -          | -    | 2.76 |

# SW우수자전형

| 모집단위     | 모집인원 | 지원인원 | 경쟁률    | 등록인원 | 총원합격 |     | 주요교과<br>평균 등급 |
|----------|------|------|--------|------|------|-----|---------------|
|          |      |      |        |      | 총원인원 | 총원율 |               |
| 금융학부     | 2    | 16   | 8.0:1  | 2    | 0    | 0%  | 2.70          |
| 컴퓨터학부    | 4    | 63   | 15.8:1 | 4    | 0    | 0%  | 3.28          |
| 글로벌미디어학부 | 4    | 41   | 10.3:1 | 4    | 0    | 0%  | 3.42          |
| 소프트웨어학부  | 9    | 189  | 21.0:1 | 9    | 3    | 33% | 3.40          |

\* 인문, 경상계열 주요교과 평균: 국어, 수학, 영어, 사회, 한국사 단순평균(진로선택교과 제외)  
 \* 자연계열 주요교과 평균: 국어, 수학, 영어, 과학 단순평균(진로선택교과 제외)

## 출신고등학교 유형별 현황



## SW우수자 3개년 추이

| 모집단위     | 경쟁률  |      |      | 총원율  |      |      | 주요교과 평균 등급 |      |      |
|----------|------|------|------|------|------|------|------------|------|------|
|          | 2024 | 2025 | 2026 | 2024 | 2025 | 2026 | 2024       | 2025 | 2026 |
| 금융학부     | -    | 8.0  | 8.0  | -    | 0%   | 0%   | -          | -    | 2.70 |
| 컴퓨터학부    | 13.8 | 18.0 | 15.8 | 50%  | 100% | 0%   | 3.20       | 2.98 | 3.28 |
| 글로벌미디어학부 | 11.5 | 10.8 | 10.3 | 0%   | 100% | 0%   | 3.38       | 3.00 | 3.42 |
| 소프트웨어학부  | 15.0 | 18.0 | -    | 50%  | 100% | -    | 3.14       | 3.14 | -    |
| 시융합학부    | 13.0 | 14.8 | -    | 20%  | 125% | -    | 2.94       | 3.23 | -    |
| 소프트웨어학부  | -    | -    | 21.0 | -    | -    | 33%  | -          | -    | 3.40 |

# 특수교육대상자전형

| 모집단위     | 모집인원 | 지원인원 | 경쟁률    | 등록인원 | 총원합격 |      | 주요교과<br>평균 등급 |
|----------|------|------|--------|------|------|------|---------------|
|          |      |      |        |      | 총원인원 | 총원율  |               |
| 기독교학과    | 1    | 4    | 4.0:1  | 0    | 1    | 100% | -             |
| 국어국문학과   | 1    | 4    | 4.0:1  | 1    | 0    | 0%   | -             |
| 영어영문학과   | 2    | 10   | 5.0:1  | 2    | 0    | 0%   | 4.22          |
| 독어독문학과   | 1    | 4    | 4.0:1  | 1    | 1    | 100% | -             |
| 불어불문학과   | 1    | 3    | 3.0:1  | 1    | 0    | 0%   | -             |
| 중어중문학과   | 1    | 6    | 6.0:1  | 1    | 0    | 0%   | -             |
| 일어일문학과   | 1    | 7    | 7.0:1  | 1    | 1    | 100% | -             |
| 철학과      | 1    | 6    | 6.0:1  | 1    | 0    | 0%   | -             |
| 사학과      | 1    | 13   | 13.0:1 | 0    | 1    | 100% | -             |
| 법학과      | 1    | 7    | 7.0:1  | 1    | 0    | 0%   | -             |
| 국제법무학과   | 1    | 8    | 8.0:1  | 1    | 0    | 0%   | -             |
| 사회복지학부   | 1    | 18   | 18.0:1 | 1    | 0    | 0%   | -             |
| 행정학부     | 2    | 14   | 7.0:1  | 2    | 1    | 50%  | 4.18          |
| 정치외교학과   | 1    | 8    | 8.0:1  | 1    | 1    | 100% | -             |
| 정보사회학과   | 1    | 6    | 6.0:1  | 1    | 1    | 100% | -             |
| 언론홍보학과   | 1    | 8    | 8.0:1  | 1    | 0    | 0%   | -             |
| 평생교육학과   | 1    | 9    | 9.0:1  | 0    | 2    | 200% | -             |
| 경제학과     | 5    | 25   | 5.0:1  | 5    | 0    | 0%   | 4.43          |
| 글로벌통상학과  | 8    | 38   | 4.8:1  | 8    | 2    | 25%  | 4.31          |
| 경영학부     | 3    | 15   | 5.0:1  | 3    | 2    | 67%  | 3.77          |
| 회계학과     | 1    | 8    | 8.0:1  | 0    | 0    | 0%   | -             |
| 벤처중소기업학과 | 2    | 13   | 6.5:1  | 2    | 1    | 50%  | 4.50          |

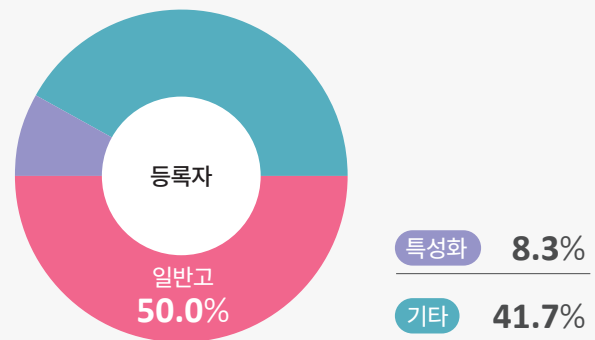
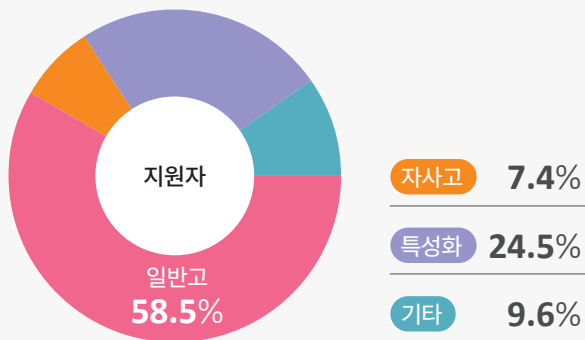
\* 인문, 경상계열 주요교과 평균: 국어, 수학, 영어, 사회, 한국사 단순평균(진로선택교과 제외)

# 예체능우수인재

스포츠학부

| 분야 | 모집인원 | 지원인원 | 경쟁률 | 등록인원   | 총원합격 |     |     |
|----|------|------|-----|--------|------|-----|-----|
|    |      |      |     |        | 총원인원 | 총원율 |     |
| 체육 | 당구   | 3    | 6   | 2.0:1  | 2    | 0   | 0%  |
| 축구 | FW   | 3    | 25  | 8.3:1  | 3    | 1   | 33% |
|    | MF   | 3    | 24  | 8.0:1  | 3    | 1   | 33% |
|    | DF   | 3    | 33  | 11.0:1 | 3    | 2   | 67% |
|    | GK   | 1    | 6   | 6.0:1  | 1    | 0   | 0%  |

## 예체능우수인재(스포츠학부) 고교유형



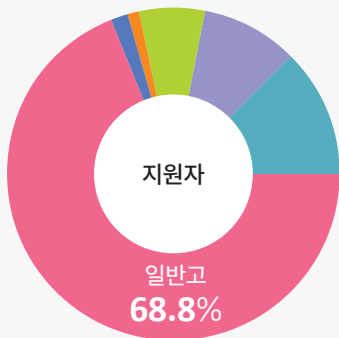
# 예체능우수인재

예술창작학부 영화예술전공

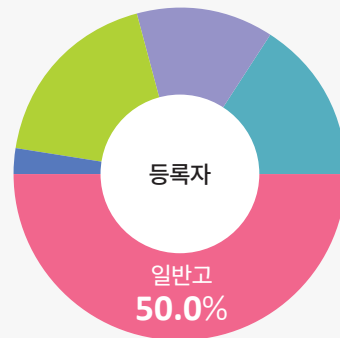
| 분야 | 모집인원 | 지원인원  | 경쟁률    | 등록인원 | 총원합격 |     | 주요교과<br>평균 등급 |
|----|------|-------|--------|------|------|-----|---------------|
|    |      |       |        |      | 총원인원 | 총원율 |               |
| 연출 | 22   | 1,186 | 53.9:1 | 22   | 1    | 5%  | 3.98          |
| 연기 | 16   | 900   | 56.3:1 | 16   | 2    | 13% | 3.86          |

\* 비교평가대상자 제외  
\* 주요교과 평균: 국어, 수학, 영어, 사회, 한국사 단순평균(진로선택교과 제외)

## 예체능우수인재(예술창작학부 영화예술전공) 고교유형



- 자공고 1.7%
- 자사고 1.2%
- 특목고 6.4%
- 특성화 9.4%
- 기타 12.3%



- 자공고 2.6%
- 특목고 18.4%
- 특성화 13.2%
- 기타 15.8%

## 예체능우수인재(예술창작학부 영화예술전공) 3개년 추이

| 모집단위 | 경쟁률  |      |      | 총원율  |      |      | 주요교과 평균 등급 |      |      |
|------|------|------|------|------|------|------|------------|------|------|
|      | 2024 | 2025 | 2026 | 2024 | 2025 | 2026 | 2024       | 2025 | 2026 |
| 연출   | 44.1 | 46.6 | 53.9 | 23%  | 0%   | 5%   | 3.53       | 3.85 | 3.98 |
| 연기   | 42.5 | 53.9 | 56.3 | 31%  | 19%  | 13%  | 3.13       | 4.03 | 3.86 |

## 정시 일반전형

인문, 경상계열

| 모집단위     | 군 | 모집인원 | 지원인원 | 경쟁률    | 등록인원 | 총원합격 |      | 수능(환산총점) |        |
|----------|---|------|------|--------|------|------|------|----------|--------|
|          |   |      |      |        |      | 총원인원 | 총원율  | 평균       | 70%    |
| 국어국문학과   | 가 | 8    | 61   | 7.6:1  | 8    | 7    | 88%  | 897.23   | 897.23 |
| 영어영문학과   | 나 | 20   | 137  | 6.9:1  | 20   | 36   | 180% | 898.48   | 895.36 |
| 독어독문학과   | 나 | 9    | 97   | 10.8:1 | 8    | 18   | 200% | 897.01   | 896.74 |
| 불어불문학과   | 가 | 6    | 45   | 7.5:1  | 6    | 2    | 33%  | 894.02   | 894.21 |
| 중어중문학과   | 가 | 11   | 72   | 6.5:1  | 11   | 2    | 18%  | 895.59   | 895.05 |
| 일어일문학과   | 가 | 9    | 54   | 6.0:1  | 9    | 4    | 44%  | 897.09   | 895.98 |
| 사학과      | 가 | 9    | 75   | 8.3:1  | 9    | 4    | 44%  | 898.12   | 894.31 |
| 법학과      | 가 | 22   | 119  | 5.4:1  | 22   | 10   | 45%  | 902.91   | 902.04 |
| 국제법무학과   | 가 | 16   | 82   | 5.1:1  | 16   | 6    | 38%  | 898.99   | 897.23 |
| 사회복지학부   | 다 | 15   | 205  | 13.7:1 | 15   | 58   | 387% | 898.11   | 896.96 |
| 행정학부     | 가 | 34   | 165  | 4.9:1  | 34   | 15   | 44%  | 901.11   | 899.62 |
| 정치외교학과   | 가 | 13   | 59   | 4.5:1  | 12   | 8    | 62%  | 900.32   | 897.80 |
| 정보사회학과   | 가 | 10   | 48   | 4.8:1  | 10   | 3    | 30%  | 899.34   | 898.75 |
| 언론홍보학과   | 가 | 12   | 74   | 6.2:1  | 12   | 12   | 100% | 899.72   | 898.57 |
| 평생교육학과   | 가 | 8    | 54   | 6.8:1  | 8    | 3    | 38%  | 893.39   | 893.17 |
| 경제학과     | 가 | 34   | 149  | 4.4:1  | 34   | 15   | 44%  | 902.91   | 901.99 |
| 글로벌통상학과  | 가 | 24   | 91   | 3.8:1  | 24   | 10   | 42%  | 902.48   | 900.92 |
| 경영학부     | 가 | 42   | 182  | 4.3:1  | 41   | 31   | 74%  | 905.34   | 903.87 |
| 회계학과     | 가 | 21   | 87   | 4.1:1  | 21   | 9    | 43%  | 903.62   | 902.83 |
| 벤처중소기업학과 | 가 | 25   | 94   | 3.8:1  | 25   | 8    | 32%  | 899.67   | 899.19 |
| 금융학부     | 가 | 18   | 88   | 4.9:1  | 18   | 8    | 44%  | 905.50   | 904.27 |

| 모집단위     | 수능(백분위) |       | 수능(백분위) 분포 |    |    |    |    |
|----------|---------|-------|------------|----|----|----|----|
|          | 평균      | 70%   | 95         | 90 | 85 | 80 | 75 |
| 국어국문학과   | 81.67   | 80.33 |            |    |    |    |    |
| 영어영문학과   | 81.31   | 80.50 |            |    |    |    |    |
| 독어독문학과   | 82.42   | 82.67 |            |    |    |    |    |
| 불어불문학과   | 82.94   | 81.17 |            |    |    |    |    |
| 중어중문학과   | 82.26   | 81.67 |            |    |    |    |    |
| 일어일문학과   | 81.76   | 81.50 |            |    |    |    |    |
| 사학과      | 82.04   | 81.67 |            |    |    |    |    |
| 법학과      | 83.72   | 82.33 |            |    |    |    |    |
| 국제법무학과   | 83.26   | 82.33 |            |    |    |    |    |
| 사회복지학부   | 83.47   | 82.33 |            |    |    |    |    |
| 행정학부     | 82.77   | 82.17 |            |    |    |    |    |
| 정치외교학과   | 81.89   | 81.33 |            |    |    |    |    |
| 정보사회학과   | 83.35   | 82.33 |            |    |    |    |    |
| 언론홍보학과   | 82.21   | 81.50 |            |    |    |    |    |
| 평생교육학과   | 83.00   | 82.50 |            |    |    |    |    |
| 경제학과     | 86.57   | 85.83 |            |    |    |    |    |
| 글로벌통상학과  | 86.51   | 86.00 |            |    |    |    |    |
| 경영학부     | 86.96   | 86.50 |            |    |    |    |    |
| 회계학과     | 86.73   | 86.17 |            |    |    |    |    |
| 벤처중소기업학과 | 85.70   | 84.83 |            |    |    |    |    |
| 금융학부     | 86.76   | 86.00 |            |    |    |    |    |

\* 수능(백분위): 국어, 수학, 탐구(2과목) 단순평균

## 정시 일반전형

자연계열, 자유전공학부

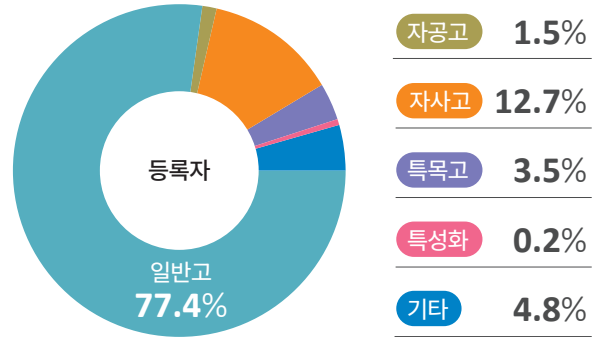
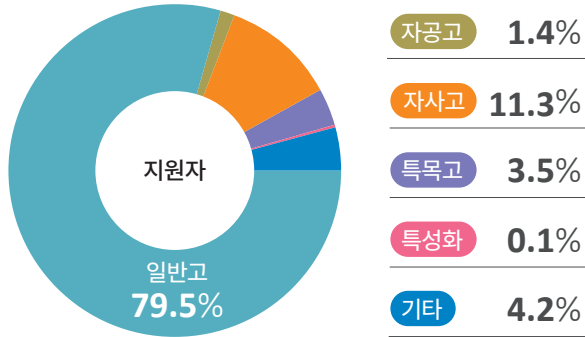
| 모집단위             | 군 | 모집인원 | 지원인원 | 경쟁률    | 등록인원 | 총원합격 |      | 수능(환산총점) |        |
|------------------|---|------|------|--------|------|------|------|----------|--------|
|                  |   |      |      |        |      | 총원인원 | 총원율  | 평균       | 70%    |
| 수학과              | 다 | 8    | 91   | 11.4:1 | 8    | 14   | 175% | 910.87   | 907.43 |
| 물리학과             | 다 | 13   | 98   | 7.5:1  | 13   | 10   | 77%  | 907.10   | 906.15 |
| 화학과              | 다 | 17   | 117  | 6.9:1  | 17   | 22   | 129% | 906.94   | 905.62 |
| 정보통계·보험수리학과      | 다 | 11   | 81   | 7.4:1  | 11   | 9    | 82%  | 906.27   | 903.15 |
| 의생명시스템학부         | 다 | 20   | 138  | 6.9:1  | 19   | 39   | 195% | 912.09   | 908.50 |
| 화학공학과            | 다 | 25   | 147  | 5.9:1  | 24   | 19   | 76%  | 909.61   | 907.88 |
| 신소재공학과           | 다 | 28   | 165  | 5.9:1  | 26   | 31   | 111% | 909.53   | 908.30 |
| 전기공학부            | 다 | 41   | 225  | 5.5:1  | 41   | 41   | 100% | 910.92   | 909.74 |
| 기계공학부            | 다 | 32   | 216  | 6.8:1  | 32   | 32   | 100% | 910.46   | 909.05 |
| 산업·정보시스템공학과      | 가 | 25   | 132  | 5.3:1  | 25   | 38   | 152% | 906.77   | 903.94 |
| 건축학부(건축학·건축공학전공) | 가 | 14   | 73   | 5.2:1  | 12   | 21   | 150% | 909.06   | 906.88 |
| 건축학부(실내건축전공)     | 가 | 6    | 36   | 6.0:1  | 6    | 8    | 133% | 908.92   | 905.31 |
| 컴퓨터학부            | 다 | 20   | 109  | 5.5:1  | 19   | 22   | 110% | 912.69   | 911.08 |
| 전자정보공학부(전자공학)    | 다 | 29   | 164  | 5.7:1  | 29   | 29   | 100% | 916.72   | 915.83 |
| 전자정보공학부(IT융합)    | 나 | 28   | 107  | 3.8:1  | 26   | 23   | 82%  | 913.17   | 912.77 |
| 글로벌미디어학부         | 다 | 23   | 167  | 7.3:1  | 22   | 26   | 113% | 905.49   | 904.66 |
| 정보보호학과           | 다 | 12   | 105  | 8.8:1  | 12   | 26   | 217% | 936.11   | 934.90 |
| AI소프트웨어학부        | 가 | 74   | 302  | 4.1:1  | 73   | 71   | 96%  | 912.11   | 910.22 |
| 자유전공학부(인문)       | 다 | 165  | 1071 | 6.5:1  | 165  | 174  | 105% | 902.87   | 900.74 |
| 자유전공학부(자연)       | 나 | 192  | 708  | 3.7:1  | 185  | 152  | 79%  | 909.12   | 907.33 |

| 모집단위             | 수능(백분위) |       | 수능(백분위) 분포 |    |    |    |    |
|------------------|---------|-------|------------|----|----|----|----|
|                  | 평균      | 70%   | 95         | 90 | 85 | 80 | 75 |
| 수학과              | 85.73   | 85.33 |            |    |    |    |    |
| 물리학과             | 85.33   | 84.00 |            |    |    |    |    |
| 화학과              | 85.25   | 84.17 |            |    |    |    |    |
| 정보통계·보험수리학과      | 87.24   | 87.50 |            |    |    |    |    |
| 의생명시스템학부         | 85.98   | 85.00 |            |    |    |    |    |
| 화학공학과            | 86.01   | 85.17 |            |    |    |    |    |
| 신소재공학과           | 85.74   | 84.67 |            |    |    |    |    |
| 전기공학부            | 86.71   | 86.17 |            |    |    |    |    |
| 기계공학부            | 87.14   | 86.33 |            |    |    |    |    |
| 산업·정보시스템공학과      | 85.60   | 85.67 |            |    |    |    |    |
| 건축학부(건축학·건축공학전공) | 86.08   | 85.33 |            |    |    |    |    |
| 건축학부(실내건축전공)     | 86.50   | 86.33 |            |    |    |    |    |
| 컴퓨터학부            | 87.30   | 86.67 |            |    |    |    |    |
| 전자정보공학부(전자공학)    | 87.21   | 86.33 |            |    |    |    |    |
| 전자정보공학부(IT융합)    | 86.95   | 86.33 |            |    |    |    |    |
| 글로벌미디어학부         | 85.88   | 85.00 |            |    |    |    |    |
| 정보보호학과           | 92.38   | 92.17 |            |    |    |    |    |
| AI소프트웨어학부        | 86.67   | 86.00 |            |    |    |    |    |
| 자유전공학부(인문)       | 85.71   | 84.33 |            |    |    |    |    |
| 자유전공학부(자연)       | 86.20   | 85.67 |            |    |    |    |    |

\* 수능(백분위): 국어, 수학, 탐구(2과목) 단순평균

# 한눈에 보는 정시 일반전형 통계

## 출신고등학교 유형별 현황



## 졸업구분별 현황



## 수능 선택 유형별 등록자 비율

| 수능 선택 유형 | 수학 + 탐구 |      | 수학 + 탐구 |       | 수학 + 탐구 |    | 수학 + 탐구 |       | 수학 + 탐구 |       | 수학 + 탐구 |    |
|----------|---------|------|---------|-------|---------|----|---------|-------|---------|-------|---------|----|
|          | 확률과 통계  | 사회   | 확률과 통계  | 사회+과학 | 확률과 통계  | 과학 | 미적분/기하  | 사회    | 미적분/기하  | 사회+과학 | 미적분/기하  | 과학 |
| 인문       | 79.5%   | 1.0% | -       | -     | -       | -  | 14.0%   | 3.5%  | -       | -     | 2.0%    | -  |
| 경상       | 86.5%   | 0.6% | -       | -     | -       | -  | 11.7%   | 1.2%  | -       | -     | -       | -  |
| 자연       | 3.6%    | 0.5% | -       | -     | -       | -  | 27.7%   | 38.3% | -       | -     | 29.9%   | -  |
| 자유전공(인문) | 63.6%   | 3.0% | -       | -     | -       | -  | 25.5%   | 6.7%  | -       | -     | 1.2%    | -  |
| 자유전공(자연) | 4.9%    | 0.5% | 0.5%    | -     | -       | -  | 23.2%   | 37.3% | -       | -     | 33.5%   | -  |

■ 수능위주 일반전형 3개년 추이

| 모집단위             | 경쟁률  |      |      | 총원율  |      |      | 수능(백분위) |       |       |
|------------------|------|------|------|------|------|------|---------|-------|-------|
|                  | 2024 | 2025 | 2026 | 2024 | 2025 | 2026 | 2024    | 2025  | 2026  |
| 국어국문학과           | 3.4  | 6.6  | 7.6  | 46%  | 78%  | 88%  | 81.71   | 83.44 | 81.67 |
| 영어영문학과           | 7.2  | 8.0  | 6.9  | 259% | 156% | 180% | 82.07   | 82.54 | 81.31 |
| 독어독문학과           | 6.8  | 11.9 | 10.8 | 146% | 200% | 200% | 81.54   | 81.16 | 82.42 |
| 불어불문학과           | 7.5  | 7.1  | 7.5  | 50%  | 75%  | 33%  | 82.13   | 82.00 | 82.94 |
| 중어중문학과           | 4.5  | 5.3  | 6.5  | 88%  | 60%  | 18%  | 82.79   | 82.86 | 82.26 |
| 일어일문학과           | 4.3  | 5.6  | 6.0  | 40%  | 100% | 44%  | 83.35   | 82.68 | 81.76 |
| 사학과              | 6.2  | 6.3  | 8.3  | 69%  | 33%  | 44%  | 81.94   | 82.29 | 82.04 |
| 법학과              | 4.4  | 4.6  | 5.4  | 52%  | 52%  | 45%  | 82.72   | 83.26 | 83.72 |
| 국제법무학과           | 5.2  | 5.0  | 5.1  | 48%  | 50%  | 38%  | 82.94   | 82.21 | 83.26 |
| 사회복지학부           | 11.9 | 13.3 | 13.7 | 443% | 243% | 387% | 83.25   | 83.45 | 83.47 |
| 행정학부             | 3.7  | 3.5  | 4.9  | 42%  | 52%  | 44%  | 83.40   | 82.13 | 82.77 |
| 정치외교학과           | 5.5  | 4.9  | 4.5  | 24%  | 100% | 62%  | 81.40   | 83.51 | 81.89 |
| 정보사회학과           | 4.9  | 6.1  | 4.8  | 27%  | 100% | 30%  | 82.39   | 81.31 | 83.35 |
| 언론홍보학과           | 4.3  | 6.2  | 6.2  | 24%  | 42%  | 100% | 83.03   | 81.93 | 82.21 |
| 평생교육학과           | 4.6  | 4.4  | 6.8  | 73%  | 29%  | 38%  | 83.20   | 81.66 | 83.00 |
| 경제학과             | 4.8  | 4.3  | 4.4  | 48%  | 88%  | 44%  | 84.75   | 85.16 | 86.57 |
| 글로벌통상학과          | 4.1  | 4.3  | 3.8  | 21%  | 38%  | 42%  | 84.46   | 84.96 | 86.51 |
| 경영학부             | 3.7  | 4.1  | 4.3  | 55%  | 74%  | 74%  | 84.70   | 85.25 | 86.96 |
| 회계학과             | 3.0  | 3.8  | 4.1  | 88%  | 43%  | 43%  | 84.49   | 85.93 | 86.73 |
| 벤처중소기업학과         | 3.2  | 3.6  | 3.8  | 12%  | 24%  | 32%  | 84.78   | 84.58 | 85.70 |
| 금융학부             | 5.5  | 4.2  | 4.9  | 42%  | 50%  | 44%  | 84.06   | 85.22 | 86.76 |
| 수학과              | 8.9  | 9.3  | 11.4 | 127% | 14%  | 175% | 82.93   | 85.07 | 85.73 |
| 물리학과             | 8.0  | 7.9  | 7.5  | 213% | 40%  | 77%  | 83.26   | 84.55 | 85.33 |
| 화학과              | 7.3  | 7.7  | 6.9  | 211% | 108% | 129% | 83.18   | 84.48 | 85.25 |
| 정보통계·보험수리학과      | 6.5  | 12.5 | 7.4  | 150% | 100% | 82%  | 83.48   | 84.42 | 87.24 |
| 의생명시스템학부         | 6.2  | 9.7  | 6.9  | 246% | 171% | 195% | 84.95   | 86.30 | 85.98 |
| 화학공학과            | 6.6  | 6.4  | 5.9  | 138% | 104% | 76%  | 84.84   | 85.68 | 86.01 |
| 신소재공학과           | 5.9  | 7.8  | 5.9  | 147% | 107% | 111% | 84.90   | 84.84 | 85.74 |
| 전기공학부            | 6.0  | 5.6  | 5.5  | 125% | 83%  | 100% | 84.76   | 85.36 | 86.71 |
| 기계공학부            | 6.2  | 6.8  | 6.8  | 107% | 117% | 100% | 83.73   | 84.96 | 87.14 |
| 산업·정보시스템공학과      | 4.8  | 5.7  | 5.3  | 119% | 144% | 152% | 84.19   | 85.47 | 85.60 |
| 건축학부(건축학·건축공학전공) | 5.1  | 6.6  | 5.2  | 174% | 130% | 150% | 84.48   | 85.77 | 86.08 |
| 건축학부(실내건축전공)     | 5.8  | 6.8  | 6.0  | 60%  | 167% | 133% | 82.18   | 84.61 | 86.50 |
| 컴퓨터학부            | 5.8  | 5.3  | 5.5  | 161% | 200% | 110% | 87.46   | 86.53 | 87.30 |
| 전자정보공학부(전자공학)    | 5.8  | 5.9  | 5.7  | 140% | 93%  | 100% | 85.63   | 85.98 | 87.21 |
| 전자정보공학부(IT융합)    | 4.7  | 4.9  | 3.8  | 115% | 89%  | 82%  | 85.01   | 86.03 | 86.95 |
| 글로벌미디어학부         | 4.8  | 6.5  | 7.3  | 123% | 55%  | 113% | 85.29   | 85.44 | 85.88 |
| 정보보호학과           | 10.6 | 9.0  | 8.8  | 388% | 175% | 217% | 91.90   | 91.66 | 92.38 |
| 소프트웨어학부          | 7.0  | 6.8  | -    | 181% | 156% | -    | 86.58   | 86.15 | -     |
| SI융합학부           | 6.0  | 8.0  | -    | 146% | 82%  | -    | 86.13   | 86.45 | -     |
| SI소프트웨어학부        | -    | -    | 4.1  | -    | -    | 96%  | -       | -     | 86.67 |
| 자유전공학부(인문)       | -    | 7.3  | 6.5  | -    | 115% | 105% | -       | 84.53 | 85.71 |
| 자유전공학부(자연)       | -    | 4.0  | 3.7  | -    | 56%  | 79%  | -       | 85.36 | 86.20 |

\* 수능(백분위): 국어, 수학, 탐구(2과목) 단순평균

# 정시 일반전형

| 모집단위           | 군 | 모집인원 | 지원인원  | 경쟁률    | 등록인원 | 총원합격 |     | 수능성적   |       |
|----------------|---|------|-------|--------|------|------|-----|--------|-------|
|                |   |      |       |        |      | 총원인원 | 총원율 | 국어 백분위 | 영어 등급 |
| 예술창작학부(문예창작전공) | 다 | 25   | 998   | 39.9:1 | 25   | 1    | 4%  | 62.04  | 3.52  |
| 스포츠학부          | 다 | 37   | 1,259 | 34.0:1 | 37   | 10   | 27% | 59.30  | 3.46  |

## 실기위주 일반전형 3개년 추이

| 모집단위           | 경쟁률  |      |      | 총원율  |      |      | 수능성적 |     |      |     |      |     |
|----------------|------|------|------|------|------|------|------|-----|------|-----|------|-----|
|                | 2024 | 2025 | 2026 | 2024 | 2025 | 2026 | 2024 |     | 2025 |     | 2026 |     |
|                |      |      |      |      |      |      | 국어   | 영어  | 국어   | 영어  | 국어   | 영어  |
| 예술창작학부(문예창작전공) | 28.3 | 35.9 | 39.9 | 0%   | 8%   | 4%   | 60.6 | 3.3 | 62.4 | 3.6 | 62.0 | 3.5 |
| 스포츠학부          | 19.0 | 27.6 | 34.0 | 19%  | 3%   | 27%  | 50.4 | 3.3 | 51.3 | 3.5 | 59.3 | 3.5 |

\* 국어: 백분위 / 영어: 등급

# 특성화고교졸업자전형

정원 외

| 모집단위          | 군 | 모집인원 | 지원인원 | 경쟁률   | 등록인원 | 총원합격 |      | 수능<br>(백분위) | 수능<br>(환산총점) |
|---------------|---|------|------|-------|------|------|------|-------------|--------------|
|               |   |      |      |       |      | 총원인원 | 총원율  |             |              |
| 경제학과          | 가 | 5    | 20   | 4.0:1 | 5    | 2    | 40%  | 74.27       | 854.63       |
| 글로벌통상학과       | 가 | 2    | 9    | 4.5:1 | 2    | 0    | 0%   | 74.33       | 853.44       |
| 경영학부          | 가 | 3    | 18   | 6.0:1 | 3    | 3    | 100% | 76.00       | 864.72       |
| 회계학과          | 가 | 3    | 13   | 4.3:1 | 3    | 3    | 100% | 76.78       | 852.75       |
| 벤처중소기업학과      | 가 | 3    | 12   | 4.0:1 | 3    | 1    | 33%  | 74.89       | 855.60       |
| 기계공학부         | 다 | 2    | 17   | 8.5:1 | 2    | 2    | 100% | 73.92       | 871.25       |
| 컴퓨터학부         | 다 | 3    | 15   | 5.0:1 | 3    | 8    | 267% | 79.44       | 885.23       |
| 전자정보공학부(전자공학) | 다 | 2    | 17   | 8.5:1 | 2    | 3    | 150% | 80.00       | 886.63       |
| 전자정보공학부(IT융합) | 나 | 2    | 9    | 4.5:1 | 2    | 2    | 100% | 80.92       | 880.86       |
| 글로벌미디어학부      | 다 | 3    | 23   | 7.7:1 | 3    | 5    | 167% | 80.67       | 880.40       |

\* 수능(백분위): 국어, 수학, 탐구(2과목) 단순평균

# 농어촌학생전형

정원 외

| 모집단위             | 군 | 모집인원 | 지원인원 | 경쟁률    | 등록인원 | 총원합격 |      | 수능<br>(백분위) | 수능<br>(환산총점) |
|------------------|---|------|------|--------|------|------|------|-------------|--------------|
|                  |   |      |      |        |      | 총원인원 | 총원율  |             |              |
| 기독교학과            | 가 | 2    | 19   | 9.5:1  | 2    | 0    | 0%   | 78.00       | 865.56       |
| 영어영문학과           | 나 | 2    | 13   | 6.5:1  | 2    | 1    | 50%  | 74.00       | 853.26       |
| 독어독문학과           | 나 | 2    | 14   | 7.0:1  | 2    | 1    | 50%  | 76.25       | 859.21       |
| 불어불문학과           | 가 | 2    | 13   | 6.5:1  | 2    | 1    | 50%  | 79.75       | 869.86       |
| 일어일문학과           | 가 | 2    | 12   | 6.0:1  | 2    | 1    | 50%  | 78.08       | 873.03       |
| 철학과              | 가 | 2    | 13   | 6.5:1  | 2    | 0    | 0%   | 80.92       | 883.56       |
| 사학과              | 가 | 2    | 11   | 5.5:1  | 2    | 4    | 200% | 77.17       | 866.36       |
| 법학과              | 가 | 4    | 18   | 4.5:1  | 4    | 1    | 25%  | 77.25       | 876.15       |
| 국제법무학과           | 가 | 2    | 20   | 10.0:1 | 2    | 0    | 0%   | 75.50       | 858.40       |
| 사회복지학부           | 다 | 2    | 50   | 25.0:1 | 2    | 6    | 300% | 76.83       | 875.20       |
| 행정학부             | 가 | 3    | 13   | 4.3:1  | 3    | 1    | 33%  | 77.22       | 877.06       |
| 정치외교학과           | 가 | 2    | 12   | 6.0:1  | 2    | 0    | 0%   | 73.17       | 869.26       |
| 평생교육학과           | 가 | 2    | 11   | 5.5:1  | 2    | 0    | 0%   | 76.75       | 867.00       |
| 경영학부             | 가 | 5    | 33   | 6.6:1  | 5    | 6    | 120% | 79.63       | 879.72       |
| 회계학과             | 가 | 2    | 12   | 6.0:1  | 2    | 3    | 150% | 75.92       | 857.92       |
| 벤처중소기업학과         | 가 | 2    | 12   | 6.0:1  | 2    | 2    | 100% | 78.67       | 874.96       |
| 수학과              | 다 | 3    | 25   | 8.3:1  | 3    | 2    | 67%  | 76.89       | 884.61       |
| 물리학과             | 다 | 3    | 25   | 8.3:1  | 3    | 4    | 133% | 80.94       | 885.09       |
| 화학과              | 다 | 2    | 21   | 10.5:1 | 2    | 3    | 150% | 80.42       | 876.73       |
| 정보통계·보험수리학과      | 다 | 3    | 25   | 8.3:1  | 3    | 6    | 200% | 81.61       | 884.04       |
| 의생명시스템학부         | 다 | 2    | 15   | 7.5:1  | 2    | 4    | 200% | 83.00       | 893.03       |
| 화학공학과            | 다 | 4    | 32   | 8.0:1  | 4    | 5    | 125% | 81.83       | 889.87       |
| 신소재공학과           | 다 | 2    | 18   | 9.0:1  | 2    | 5    | 250% | 77.67       | 878.55       |
| 전기공학부            | 다 | 5    | 38   | 7.6:1  | 5    | 2    | 40%  | 83.50       | 895.02       |
| 기계공학부            | 다 | 2    | 13   | 6.5:1  | 2    | 2    | 100% | 81.58       | 887.61       |
| 건축학부(건축학·건축공학전공) | 가 | 2    | 16   | 8.0:1  | 2    | 0    | 0%   | 72.25       | 853.13       |
| 컴퓨터학부            | 다 | 3    | 21   | 7.0:1  | 3    | 4    | 133% | 80.89       | 886.75       |
| 전자정보공학부(전자공학)    | 다 | 3    | 26   | 8.7:1  | 3    | 5    | 167% | 81.33       | 891.82       |
| 전자정보공학부(IT융합)    | 나 | 3    | 16   | 5.3:1  | 3    | 1    | 33%  | 80.94       | 891.39       |
| 글로벌미디어학부         | 다 | 2    | 17   | 8.5:1  | 2    | 3    | 150% | 80.75       | 881.19       |
| SI소프트웨어학부        | 가 | 6    | 20   | 3.3:1  | 6    | 6    | 100% | 78.06       | 872.11       |

\* 수능(백분위): 국어, 수학, 탐구(2과목) 단순평균

# 기초생활수급자및차상위계층전형

정원 외

| 모집단위             | 군 | 모집인원 | 지원인원 | 경쟁률    | 등록인원 | 총원합격 |      | 수능<br>(백분위) | 수능<br>(환산총점) |
|------------------|---|------|------|--------|------|------|------|-------------|--------------|
|                  |   |      |      |        |      | 총원인원 | 총원율  |             |              |
| 경제학과             | 가 | 3    | 22   | 7.3:1  | 3    | 5    | 167% | 73.78       | 861.41       |
| 글로벌통상학과          | 가 | 5    | 34   | 6.8:1  | 5    | 4    | 80%  | 80.03       | 872.76       |
| 화학공학과            | 다 | 3    | 41   | 13.7:1 | 3    | 7    | 233% | 78.78       | 869.14       |
| 신소재공학과           | 다 | 5    | 65   | 13.0:1 | 5    | 17   | 340% | 78.83       | 873.70       |
| 전기공학부            | 다 | 4    | 44   | 11.0:1 | 4    | 7    | 175% | 78.42       | 879.19       |
| 기계공학부            | 다 | 6    | 74   | 12.3:1 | 6    | 12   | 200% | 77.64       | 872.57       |
| 산업·정보시스템공학과      | 가 | 5    | 26   | 5.2:1  | 5    | 3    | 60%  | 74.27       | 859.38       |
| 건축학부(건축학·건축공학전공) | 가 | 3    | 16   | 5.3:1  | 3    | 0    | 0%   | 77.89       | 865.35       |
| 건축학부(실내건축전공)     | 가 | 2    | 16   | 8.0:1  | 2    | 0    | 0%   | 67.92       | 829.77       |

\* 수능(백분위): 국어, 수학, 탐구(2과목) 단순평균

수시

## 특성화고등을졸업한재직자전형

정원 외

| 모집단위     | 모집인원 | 지원인원 | 경쟁률    | 등록인원 | 총원합격 |      |
|----------|------|------|--------|------|------|------|
|          |      |      |        |      | 총원인원 | 총원율  |
| 금융경제학과   | 37   | 442  | 11.9:1 | 24   | 129  | 349% |
| 국제무역학과   | 37   | 265  | 7.2:1  | 33   | 86   | 232% |
| 디지털미디어학과 | 29   | 294  | 10.1:1 | 28   | 43   | 148% |

정시

## 특성화고등을졸업한재직자전형

정원 외

| 모집단위     | 모집인원 | 지원인원 | 경쟁률   | 등록인원 | 총원합격 |     |
|----------|------|------|-------|------|------|-----|
|          |      |      |       |      | 총원인원 | 총원율 |
| 금융경제학과   | 29   | 78   | 2.7:1 | 28   | 26   | 90% |
| 국제무역학과   | 20   | 53   | 2.7:1 | 20   | 6    | 30% |
| 디지털미디어학과 | 13   | 69   | 5.3:1 | 13   | 2    | 15% |

## 2027학년도 입학전형 안내

### 전형별, 모집단위별 모집인원

|              |    |
|--------------|----|
| · 수시모집 ..... | 40 |
| · 정시모집 ..... | 42 |

### 2027학년도 주요 변경사항 .....

44

### 수시모집 입학전형 안내

|                               |    |
|-------------------------------|----|
| · 학생부종합(SSU미래인재전형[면접형]) ..... | 46 |
| · 학생부종합(SSU미래인재전형[서류형]) ..... | 47 |
| · 학생부교과(교과우수자전형) .....        | 48 |
| · 논술(논술우수자전형) .....           | 49 |
| · 학생부종합(기회균형전형) .....         | 50 |
| · 학생부종합(SW우수자전형) .....        | 51 |
| · 학생부종합(특수교육대상자전형) .....      | 52 |
| · 실기/실적(예체능우수인재전형) .....      | 53 |

### 정시모집 입학전형 안내

|                         |    |
|-------------------------|----|
| · 수능위주(일반전형) .....      | 55 |
| · 실기위주(일반전형[예체능]) ..... | 56 |
| · 수능위주(정원외특별전형) .....   | 57 |

### 기타 입학전형 안내

|                            |    |
|----------------------------|----|
| · 기타(특성화고등을졸업한재직자전형) ..... | 59 |
|----------------------------|----|

※ 해당 내용은 "2027학년도 숭실대학교 입학전형 시행계획" 기준으로 작성되었으며, 추후 사정에 따라 변경될 수 있으니 본교 입학처 홈페이지(admission.ssu.ac.kr)를 통해 공개되는 수시/정시 모집요강을 반드시 확인하시기 바랍니다.

# 전형별, 모집단위별 모집인원

모집인원

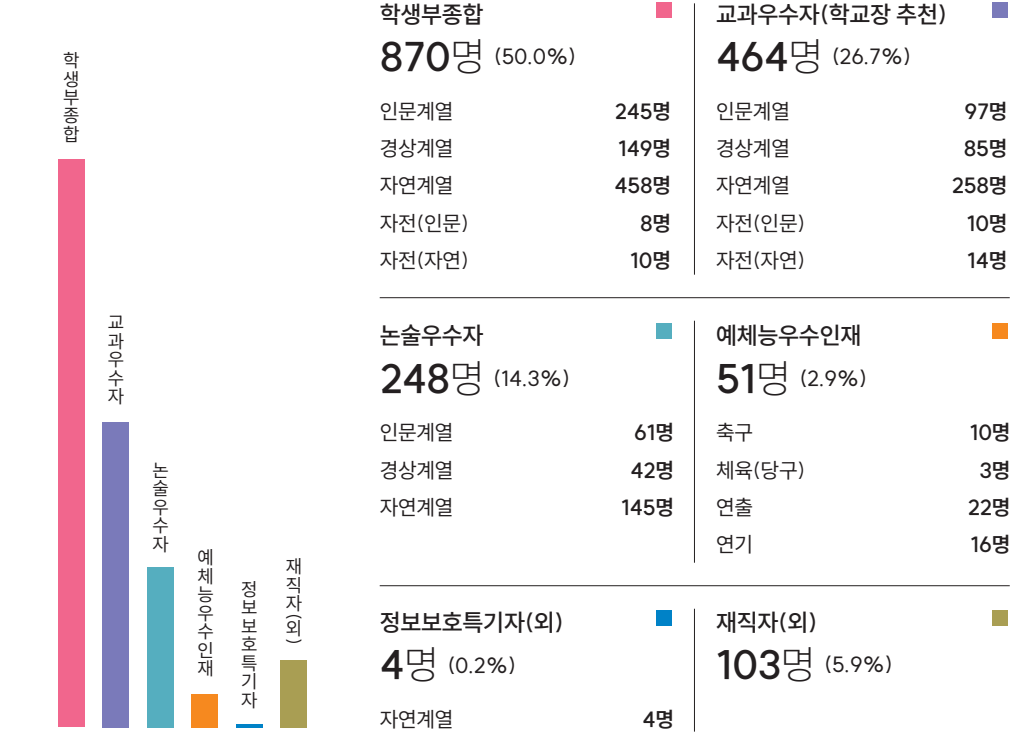
**1,740명**

전체 모집인원  
3,160명

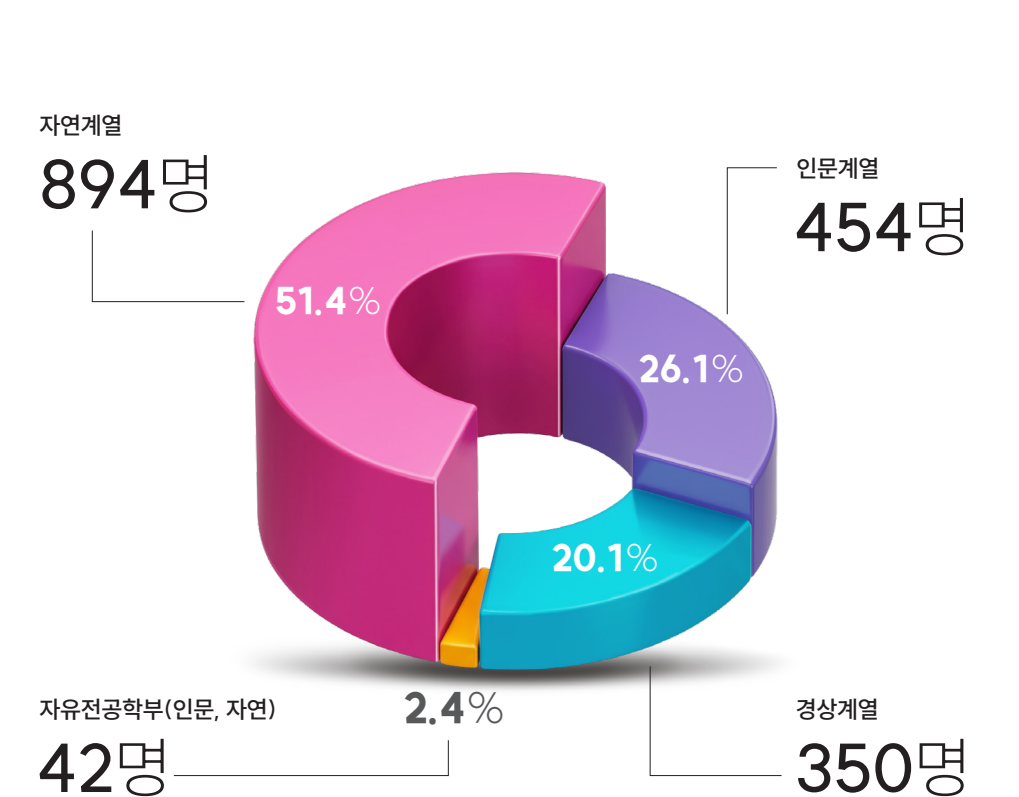
정시  
44.9%

수시  
55.1%

## ■ 전형별



## ■ 계열별



| 모집단위             | 학생부종합    |     |          |           |             |    | 논술<br>우수자 | 교과<br>우수자<br>(학교장<br>추천) | 정보<br>보호<br>특기자<br>(의) | 예체능우수인재    |    |    |       | 재직자<br>(의) | 수시<br>소계<br>(내외) |    |
|------------------|----------|-----|----------|-----------|-------------|----|-----------|--------------------------|------------------------|------------|----|----|-------|------------|------------------|----|
|                  | SSU 미래인재 |     | 기회<br>균형 | SW<br>우수자 | 특수<br>교육(의) | 축구 |           |                          |                        | 체육<br>(당구) | 연출 | 연기 |       |            |                  |    |
|                  | 면접       | 서류  |          |           |             |    |           |                          |                        |            |    |    | 면접(의) |            |                  |    |
| 기독교학과            | 24       |     | 1        | 1         |             |    |           |                          |                        |            |    |    |       | 26         |                  |    |
| 국어국문학과           | 7        |     | 3        | 1         | 4           | 5  |           |                          |                        |            |    |    |       | 20         |                  |    |
| 영어영문학과           | 21       |     | 5        | 2         | 8           | 14 |           |                          |                        |            |    |    |       | 50         |                  |    |
| 독어독문학과           | 10       |     | 3        | 1         | 2           | 4  |           |                          |                        |            |    |    |       | 20         |                  |    |
| 불어불문학과           | 9        |     | 2        | 1         | 4           | 5  |           |                          |                        |            |    |    |       | 21         |                  |    |
| 중어중문학과           | 7        |     | 2        | 1         | 3           | 3  |           |                          |                        |            |    |    |       | 16         |                  |    |
| 일어일문학과           | 10       |     | 2        | 1         | 2           | 8  |           |                          |                        |            |    |    |       | 23         |                  |    |
| 철학과              | 16       |     | 3        | 1         | 3           | 5  |           |                          |                        |            |    |    |       | 28         |                  |    |
| 사학과              | 8        |     | 3        | 1         | 3           | 4  |           |                          |                        |            |    |    |       | 19         |                  |    |
| 인문               |          |     |          |           |             |    |           |                          |                        |            |    |    |       | 0          |                  |    |
| 예술창작학부(문예창작전공)   |          |     |          |           |             |    |           |                          |                        |            |    |    |       |            |                  |    |
| 예술창작학부(영화예술전공)   |          |     |          |           |             |    |           |                          |                        |            |    |    |       | 22         | 16               | 38 |
| 스포츠학부            |          |     |          |           |             |    |           |                          |                        |            |    |    |       | 10         | 3                | 13 |
| 법학과              | 12       | 4   | 3        | 1         | 4           | 11 |           |                          |                        |            |    |    |       | 35         |                  |    |
| 국제법무학과           | 7        |     | 2        | 1         | 2           | 6  |           |                          |                        |            |    |    |       | 18         |                  |    |
| 사회복지학부           | 8        | 3   | 3        | 1         | 4           | 9  |           |                          |                        |            |    |    |       | 28         |                  |    |
| 행정학부             | 6        | 2   | 5        | 2         | 6           | 9  |           |                          |                        |            |    |    |       | 30         |                  |    |
| 정치외교학과           | 5        | 2   | 2        | 1         | 5           | 4  |           |                          |                        |            |    |    |       | 19         |                  |    |
| 정보사회학과           | 4        | 2   | 1        | 1         | 4           | 4  |           |                          |                        |            |    |    |       | 16         |                  |    |
| 언론홍보학과           | 4        | 2   |          | 1         | 4           | 4  |           |                          |                        |            |    |    |       | 15         |                  |    |
| 평생교육학과           | 9        | 3   | 1        | 1         | 3           | 2  |           |                          |                        |            |    |    |       | 19         |                  |    |
| 경상               |          |     |          |           |             |    |           |                          |                        |            |    |    |       | 46         |                  |    |
| 경제학과             | 14       | 5   | 2        | 5         | 5           | 15 |           |                          |                        |            |    |    |       | 46         |                  |    |
| 글로벌통상학과          | 17       | 6   | 3        | 8         | 10          | 14 |           |                          |                        |            |    |    |       | 58         |                  |    |
| 금융경제학과           |          |     |          |           |             |    |           |                          |                        |            |    |    |       | 37         | 37               |    |
| 국제무역학과           |          |     |          |           |             |    |           |                          |                        |            |    |    |       | 37         | 37               |    |
| 경영학부             | 15       | 15  | 4        | 3         | 16          | 27 |           |                          |                        |            |    |    |       | 80         |                  |    |
| 회계학과             | 9        | 3   | 3        | 1         | 2           | 10 |           |                          |                        |            |    |    |       | 28         |                  |    |
| 벤처중소기업학과         | 8        | 3   | 2        | 2         | 7           | 11 |           |                          |                        |            |    |    |       | 33         |                  |    |
| 금융학부             | 14       | 5   | 2        |           | 2           | 8  |           |                          |                        |            |    |    |       | 31         |                  |    |
| 자연               |          |     |          |           |             |    |           |                          |                        |            |    |    |       | 26         |                  |    |
| 수학과              | 8        | 3   | 2        |           | 5           | 8  |           |                          |                        |            |    |    |       | 26         |                  |    |
| 물리학과             | 21       | 2   | 3        |           | 3           | 3  |           |                          |                        |            |    |    |       | 32         |                  |    |
| 화학과              | 14       | 3   | 3        |           | 4           | 6  |           |                          |                        |            |    |    |       | 30         |                  |    |
| 정보통계·보험수리학과      | 12       | 5   |          |           | 4           | 8  |           |                          |                        |            |    |    |       | 29         |                  |    |
| 의생명시스템학부         | 13       | 3   | 3        |           | 5           | 9  |           |                          |                        |            |    |    |       | 33         |                  |    |
| 화학공학과            | 19       | 7   | 4        |           | 12          | 26 |           |                          |                        |            |    |    |       | 68         |                  |    |
| 신소재공학과           | 18       | 6   | 4        |           | 12          | 20 |           |                          |                        |            |    |    |       | 60         |                  |    |
| 전기공학부            | 24       | 2   | 4        |           | 12          | 25 |           |                          |                        |            |    |    |       | 67         |                  |    |
| 기계공학부            | 20       | 5   | 7        |           | 12          | 18 |           |                          |                        |            |    |    |       | 62         |                  |    |
| 산업·정보시스템공학과      | 21       | 7   | 5        |           | 8           | 20 |           |                          |                        |            |    |    |       | 61         |                  |    |
| 건축학부(건축학·건축공학전공) | 15       | 4   | 4        |           | 7           | 18 |           |                          |                        |            |    |    |       | 48         |                  |    |
| 건축학부(실내건축전공)     | 11       | 2   | 3        |           |             | 3  |           |                          |                        |            |    |    |       | 19         |                  |    |
| 컴퓨터학부            | 9        | 11  | 6        | 4         | 10          | 15 |           |                          |                        |            |    |    |       | 55         |                  |    |
| 지능전자공학부          | 30       | 9   | 8        |           | 24          | 43 |           |                          |                        |            |    |    |       | 114        |                  |    |
| 글로벌미디어학부         | 17       | 5   | 7        | 4         | 8           | 14 |           |                          |                        |            |    |    |       | 55         |                  |    |
| 디지털미디어학과         |          |     |          |           |             |    |           |                          |                        |            |    |    |       | 29         | 29               |    |
| 시소프트웨어학부         | 18       | 16  | 10       | 9         | 19          | 22 |           |                          |                        |            |    |    |       | 94         |                  |    |
| 정보보호학과(*)        |          |     |          |           |             |    |           |                          |                        |            |    |    |       | 4          | 12               |    |
| 자유전공학부(인문)       |          |     |          |           |             |    |           |                          |                        |            |    |    |       | 8          | 18               |    |
| 자유전공학부(자연)       |          |     |          |           |             |    |           |                          |                        |            |    |    |       | 10         | 24               |    |
| 총 계              | 514      | 163 | 8        | 130       | 17          | 38 | 248       | 464                      | 4                      | 10         | 3  | 22 | 16    | 103        | 1,740            |    |

※ 정보보호학과는 (주)LG유플러스와 협약에 의해 설치된 채용조건형 계약학과임(정원 외)  
 ※ 모집단위 신설(통합): 전자정보공학부(전자공학전공), 전자정보공학부(IT융합전공) → 지능전자공학부

모집인원

**1,420명**

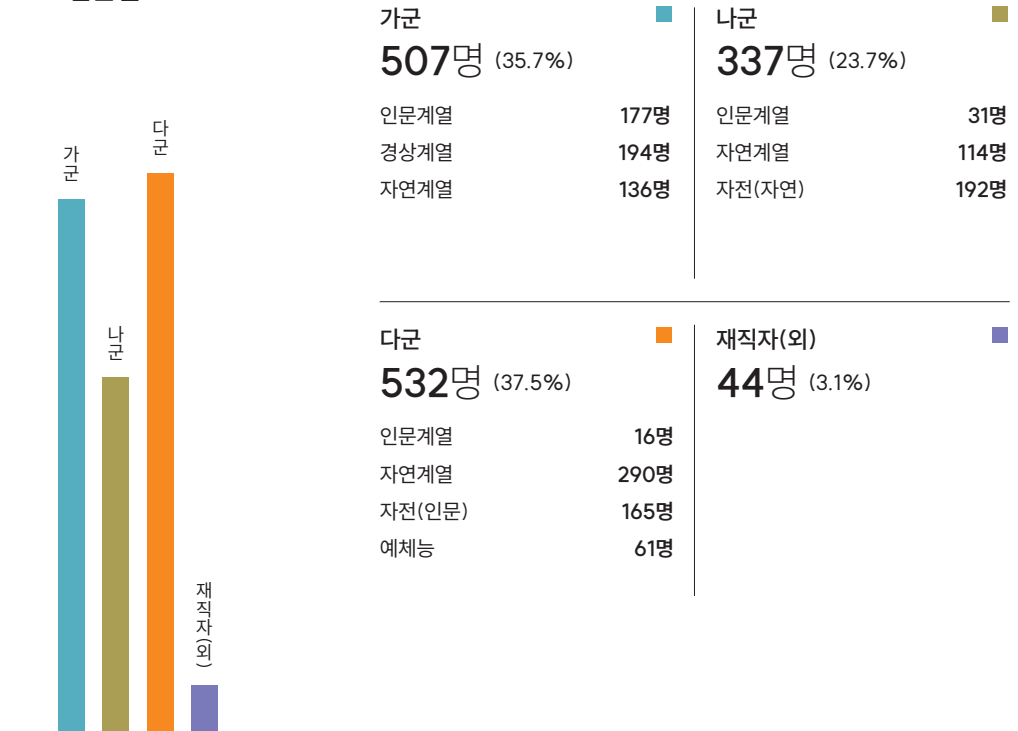
전체 모집인원  
3,160명

정시  
44.9%

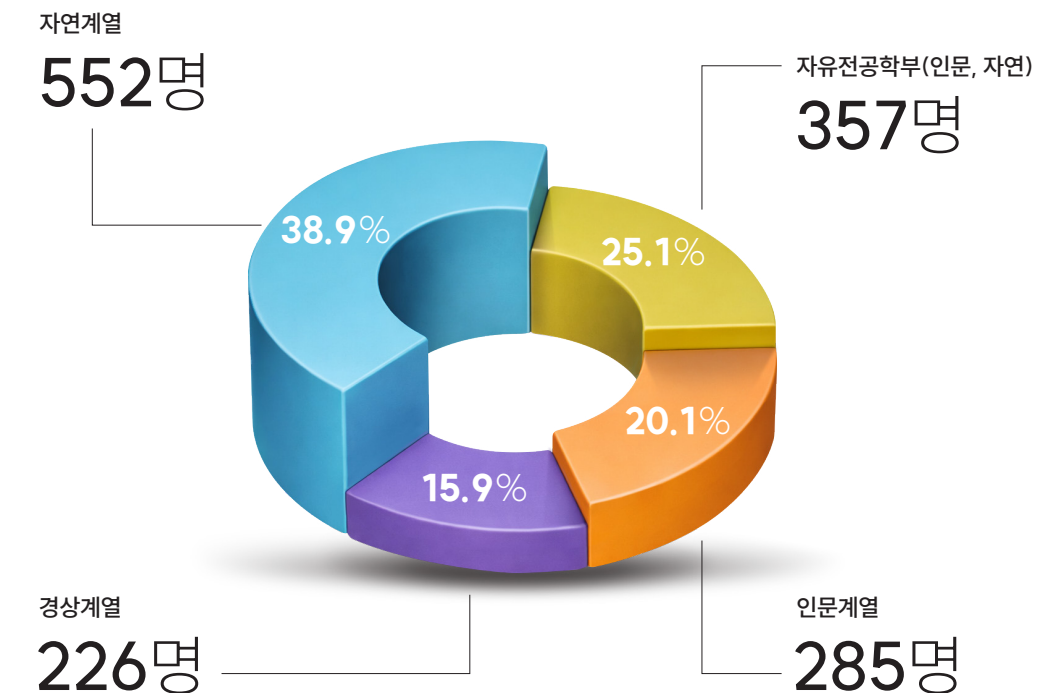
수시  
55.1%

## 전형별, 모집단위별 모집인원

### 모집군별



### 계열별



| 모집단위 | 가군               |            |            |                 | 나군 |            |            | 다군 |     |           |            | 재직자<br>(외) | 정시<br>소계<br>(내외) |            |                 |       |
|------|------------------|------------|------------|-----------------|----|------------|------------|----|-----|-----------|------------|------------|------------------|------------|-----------------|-------|
|      | 일반               | 특성화<br>(외) | 농어촌<br>(외) | 기초<br>생활<br>(외) | 일반 | 특성화<br>(외) | 농어촌<br>(외) | 일반 |     | 실기/<br>실적 | 특성화<br>(외) |            |                  | 농어촌<br>(외) | 기초<br>생활<br>(외) |       |
|      |                  |            |            |                 |    |            |            | 내  | 외   |           |            |            |                  |            |                 |       |
| 인문   | 기독교학과            | 0          |            | 2               |    |            |            |    |     |           |            |            |                  |            | 2               |       |
|      | 국어국문학과           | 8          |            |                 |    |            |            |    |     |           |            |            |                  |            | 8               |       |
|      | 영어영문학과           |            |            |                 | 19 |            | 2          |    |     |           |            |            |                  |            | 21              |       |
|      | 독어독문학과           |            |            |                 | 8  |            | 2          |    |     |           |            |            |                  |            | 10              |       |
|      | 불어불문학과           | 6          |            | 2               |    |            |            |    |     |           |            |            |                  |            | 8               |       |
|      | 중어중문학과           | 10         |            |                 |    |            |            |    |     |           |            |            |                  |            | 10              |       |
|      | 일어일문학과           | 9          |            | 2               |    |            |            |    |     |           |            |            |                  |            | 11              |       |
|      | 철학과              | 0          |            | 2               |    |            |            |    |     |           |            |            |                  |            | 2               |       |
|      | 사학과              | 9          |            | 2               |    |            |            |    |     |           |            |            |                  |            | 11              |       |
|      | 법학과              | 21         |            | 4               |    |            |            |    |     |           |            |            |                  |            | 25              |       |
|      | 국제법무학과           | 16         |            | 2               |    |            |            |    |     |           |            |            |                  |            | 18              |       |
|      | 사회복지학부           |            |            |                 |    |            |            | 14 |     |           |            | 2          |                  |            | 16              |       |
|      | 행정학부             | 34         |            | 3               |    |            |            |    |     |           |            |            |                  |            | 37              |       |
|      | 정치외교학과           | 13         |            | 2               |    |            |            |    |     |           |            |            |                  |            | 15              |       |
|      | 정보사회학과           | 10         |            |                 |    |            |            |    |     |           |            |            |                  |            | 10              |       |
|      | 인문홍보학과           | 11         |            |                 |    |            |            |    |     |           |            |            |                  |            | 11              |       |
|      | 평생교육학과           | 7          |            | 2               |    |            |            |    |     |           |            |            |                  |            | 9               |       |
| 경상   | 경제학과             | 31         | 4          | 2               | 2  |            |            |    |     |           |            |            |                  |            | 39              |       |
|      | 글로벌통상학과          | 22         | 2          | 3               | 2  |            |            |    |     |           |            |            |                  |            | 29              |       |
|      | 금융경제학과           |            |            |                 |    |            |            |    |     |           |            |            | 16               |            | 16              |       |
|      | 국제무역학과           |            |            |                 |    |            |            |    |     |           |            |            | 16               |            | 16              |       |
|      | 경영학부             | 42         | 3          | 5               |    |            |            |    |     |           |            |            |                  |            | 50              |       |
|      | 회계학과             | 21         | 3          | 2               |    |            |            |    |     |           |            |            |                  |            | 26              |       |
|      | 벤처중소기업학과         | 25         | 3          | 2               |    |            |            |    |     |           |            |            |                  |            | 30              |       |
|      | 금융학부             | 20         |            |                 |    |            |            |    |     |           |            |            |                  |            | 20              |       |
| 자연1  | 수학과              |            |            |                 |    |            |            | 7  |     |           |            | 3          |                  |            | 10              |       |
|      | 물리학과             |            |            |                 |    |            |            | 12 |     |           |            | 3          |                  |            | 15              |       |
|      | 화학과              |            |            |                 |    |            |            | 14 |     |           |            | 2          |                  |            | 16              |       |
| 자연2  | 정보통계·보험수리학과      |            |            |                 |    |            |            | 12 |     |           |            | 3          |                  |            | 15              |       |
| 자연1  | 의생명시스템학부         |            |            |                 |    |            |            | 18 |     |           |            | 2          |                  |            | 20              |       |
|      | 화학공학과            |            |            |                 |    |            |            | 23 |     |           |            | 5          | 2                |            | 30              |       |
|      | 신소재공학과           |            |            |                 |    |            |            | 28 |     |           |            | 3          | 4                |            | 35              |       |
|      | 전기공학부            |            |            |                 |    |            |            | 40 |     |           |            | 6          | 3                |            | 49              |       |
|      | 기계공학부            |            |            |                 |    |            |            | 29 |     |           | 2          | 2          | 6                |            | 39              |       |
| 자연2  | 산업·정보시스템공학과      | 24         |            |                 | 5  |            |            |    |     |           |            |            |                  |            | 29              |       |
|      | 건축학부(건축학·건축공학전공) | 10         |            | 3               | 2  |            |            |    |     |           |            |            |                  |            | 15              |       |
|      | 건축학부(실내건축전공)     | 6          |            | 2               |    |            |            |    |     |           |            |            |                  |            | 8               |       |
|      | 컴퓨터학부            |            |            |                 |    |            |            | 20 |     |           | 3          | 3          |                  |            | 26              |       |
|      | 지능전자공학부          |            |            |                 |    | 104        | 4          | 6  |     |           |            |            |                  |            | 114             |       |
|      | 글로벌미디어학부         |            |            |                 |    |            |            | 22 |     |           | 3          | 2          |                  |            | 27              |       |
|      | 디지털미디어학과         |            |            |                 |    |            |            |    |     |           |            |            | 12               |            | 12              |       |
|      | 시소프트웨어학부         | 78         |            | 6               |    |            |            |    |     |           |            |            |                  |            | 84              |       |
|      | 정보보호학과(*)        |            |            |                 |    |            |            |    | 8   |           |            |            |                  |            | 8               |       |
| 예체능  | 예술창작학부(문예창작전공)   |            |            |                 |    |            |            |    |     | 25        |            |            |                  |            | 25              |       |
|      | 예술창작학부(영화예술전공)   |            |            |                 |    | 0          |            |    |     |           |            |            |                  |            | 0               |       |
|      | 스포츠학부            |            |            |                 |    |            |            |    |     | 36        |            |            |                  |            | 36              |       |
|      | 자유전공학부(인문)       |            |            |                 |    |            |            |    | 165 |           |            |            |                  |            | 165             |       |
|      | 자유전공학부(자연)       |            |            |                 |    | 192        |            |    |     |           |            |            |                  |            | 192             |       |
| 총 계  |                  | 433        | 15         | 48              | 11 | 323        | 4          | 10 | 404 | 8         | 61         | 8          | 36               | 15         | 44              | 1,420 |

※ (정시) 모집인원 0명: 수시 이월인원이 생길 경우 선발함  
 ※ (수시, 정시 공통) 산업·정보시스템공학과는 한국공학교육인증원(ABEEK)으로부터 공학교육인증을 받고 있으며, 의무적으로 공학교육인증 프로그램을 이수해야 함  
 ※ 정보보호학과는 (주)LG유플러스와 협약에 의해 설치된 채용조건형 계약학과임(정원 외)  
 ※ 모집단위 신설(통합): 전자정보공학부(전자공학전공, 전자정보공학부(IT융합전공) → 지능전자공학부

# 2027학년도 주요 변경사항

## 수시모집

전형명 변경

학생부교과

학생부우수자전형 → **교과우수자전형**

수능최저학력기준  
변경

교과우수자 전형

논술우수자 전형

자연계열

**확률과 통계, 사회탐구** 활용 가능

전 계열

2합 5등급 → 2합 **6등급** 완화

전 계열: 수능 응시과목, 선택과목 제한 없음

국어

화법과 작문,  
언어와 매체 중 택1

수학

확률과 통계,  
미적분, 기하 중 택1

영어

탐구

사회탐구,  
과학탐구 중 택1

→ 2개 영역 합  
**6등급** 이내

학생부종합  
SSU미래인재전형  
이원화



면접형

(1단계 3배수 → **3~3.5배수 선발**)

SSU미래인재전형

신설



서류형

※ 1단계 합격자 배수: 인문대학, 국제법무학과, 정보보호학과(정원 외)는 3배수, 그 외 모집단위는 3.5배수 선발

전형요소

반영비율 변경

논술우수자전형

~~논술 80 + 교과 20~~

논술 90 + 교과 10

예체능우수자전형(연기)

1단계 실기 60 + 교과 40

2단계 실기 80 + 교과 20

1단계 실기 100

2단계 실기 90 + 교과 10

예체능우수자전형(연출)

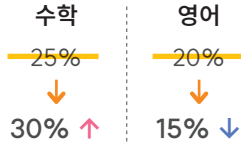
2단계 실기 80 + 교과 20

2단계 실기 100

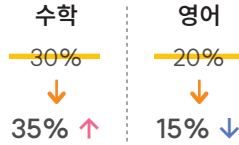
# 정시모집

수능 반영비율  
변경

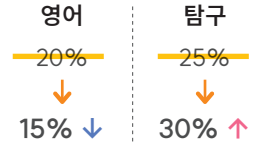
자유전공학부(인문)



경상계열

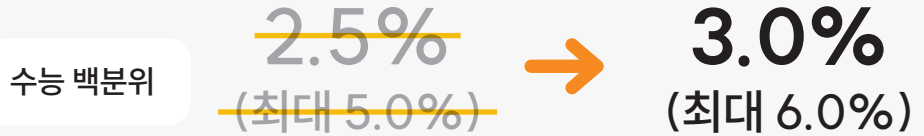


자연계열 1,2 / 자유전공학부(자연)



수능 영역별  
가산점/감점 변경

탐구 영역 과목당 가산점



한국사 반영방법



수능 영어영역 등급별  
점수부여 방식 변경

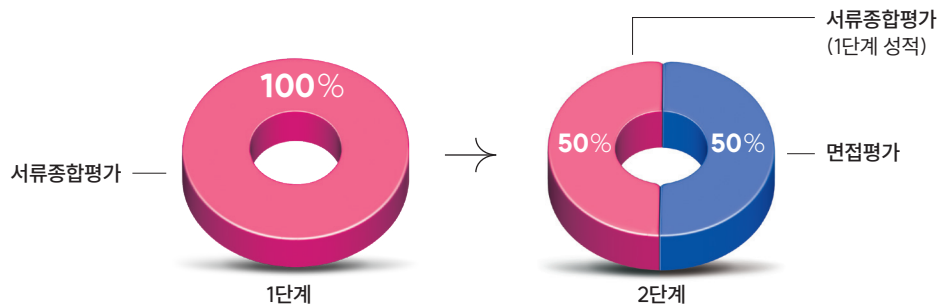
| 구분       |                                      | 1등급  | 2등급 | 3등급 | 4등급 | 5등급 | 6등급 | 7등급 | 8등급 | 9등급 |   |
|----------|--------------------------------------|------|-----|-----|-----|-----|-----|-----|-----|-----|---|
| 수능<br>위주 | 인문계열                                 | 변경 전 | 200 | 194 | 186 | 173 | 144 | 116 | 87  | 44  | 0 |
|          |                                      | 변경 후 | 200 | 200 | 197 | 193 | 160 | 144 | 120 | 72  | 0 |
|          | 경상계열,<br>자연계열,<br>자유전공학부<br>(인문, 자연) | 변경 전 | 200 | 194 | 186 | 173 | 144 | 116 | 87  | 44  | 0 |
|          |                                      | 변경 후 | 150 | 150 | 148 | 145 | 120 | 108 | 90  | 54  | 0 |
| 실기/실적위주  | 변경 전                                 | 150  | 146 | 140 | 131 | 111 | 91  | 71  | 41  | 0   |   |
|          | 변경 후                                 | 150  | 150 | 148 | 145 | 120 | 108 | 90  | 54  | 0   |   |

모집인원

522명

# SSU미래인재전형(면접형)

## ■ 전형요소 및 반영비율



\* 모집단위별 3배수~3.5배수 1단계 선발  
(1단계 동점자 전원 선발)

## ■ 지원자격

고등학교 졸업(예정)자 또는 관계 법령에 의하여 고등학교 졸업과 동등 이상의 학력이 있다고 인정된 자

## ■ 평가방법

**서류종합평가**

학교생활기록부 평가 + 서류기반 면접(12분 내외) 면접평가

※ 블라인드 평가: 지원자 성명, 수험번호, 출신 고등학교명, 부모(친인척 포함)의 직업 정보 등 블라인드 처리  
※ 제출서류: 학교생활기록부, 활동증빙서류(해당자에 한함)

## ■ 수능 최저학력기준

없음

## ■ 학교폭력 조치사항 반영방법

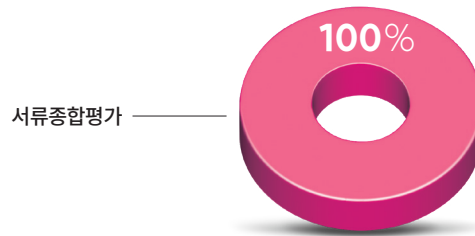
| 구분 | 1호 | 2호 | 3호 | 4호                | 5호 | 6호 | 7호 | 8호  | 9호 |
|----|----|----|----|-------------------|----|----|----|-----|----|
| 감점 | 0점 |    |    | 정성평가 후 차등감점(1~4점) |    |    |    | 부적격 |    |

※ 학교폭력 조치사항에 따라 서류종합평가 시 정성평가하여 차등 감점  
※ 학교폭력 조치사항 8~9호 대상자는 부적격으로 불합격 처리

모집인원

# 163명

## ■ 전형요소 및 반영비율



## ■ 지원자격

고등학교 졸업(예정)자 또는 관계 법령에 의하여 고등학교 졸업과 동등 이상의 학력이 있다고 인정된 자

## ■ 평가방법

학교생활기록부 평가  
서류종합평가

※ 블라인드 평가: 지원자 성명, 수험번호, 출신 고등학교명, 부모(친인척 포함)의 직업 정보 등 블라인드 처리  
※ 제출서류: 학교생활기록부, 활동증빙서류(해당자에 한함)

## ■ 수능 최저학력기준

없음

## ■ 학교폭력 조치사항 반영방법

| 구분 | 1호 | 2호 | 3호 | 4호                | 5호 | 6호 | 7호  | 8호 | 9호 |
|----|----|----|----|-------------------|----|----|-----|----|----|
| 감점 | 0점 |    |    | 정성평가 후 차등감점(1~4점) |    |    | 부적격 |    |    |

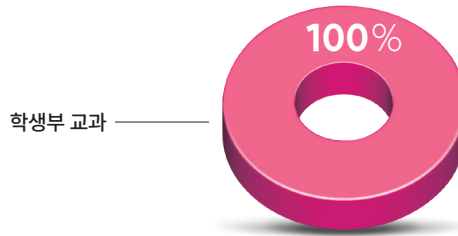
※ 학교폭력 조치사항에 따라 서류종합평가 시 정성평가하여 차등 감점  
※ 학교폭력 조치사항 8~9호 대상자는 부적격으로 불합격 처리

# 교과우수자전형

모집인원

464명

## ■ 전형요소 및 반영비율



## ■ 지원자격

「초·중등교육법 시행령」 제76조의3에 따른 국내 고등학교 2025, 2026, 2027년 졸업(예정)자로서, 국내 고교에서 3학기 이상 학생부 교과성적 산출이 가능하고, 출신 고등학교장의 추천을 받은 자(추천인원 제한 없음)

※ 2024년에 고교 3학년을 이수하고 2024년 12월에 졸업한 경우, 2025년 졸업자로 간주하며 지원 가능함

※ 다음 고교에서 취득한 성적은 교과성적 산출시 제외하고, 해당 고교 출신자는 지원할 수 없음

- 학생부 교과목별 석차등급을 산출할 수 없는 고교
- 특성화고(일반고/종합고의 특성화(전문계)과정 이수자), 영재학교, 예술고, 체육고, 마이스터고, 방송통신고, 학력인정 평생교육시설, 각종학교, 고등기술학교, 대안학교(대안교육위탁학생 출신 포함) 등 이와 유사한 교육기관

## ■ 평가방법

### ① 학생부 교과성적 반영방법

| 구분                     | 평가내용                                  | 비고                               |
|------------------------|---------------------------------------|----------------------------------|
| 인문계열, 경상계열, 자유전공학부(인문) | 국어, 수학, 영어, 사회, 한국사 교과(군)에 속한 전 과목 반영 | 석차등급, 성취도, 이수단위 고려 / 학년별 반영비율 동일 |
| 자연계열, 자유전공학부(자연)       | 국어, 수학, 영어, 과학 교과(군)에 속한 전 과목 반영      |                                  |

### ② 학생부 교과성적 가중치

| 구분               | 공통과목 / 일반선택 (80%) |    |    |           |    | 진로선택 (20%) |
|------------------|-------------------|----|----|-----------|----|------------|
|                  | 국어                | 수학 | 영어 | 사회(한국사포함) | 과학 |            |
| 인문계열             | 35                | 15 | 35 | 15        | -  | 100        |
| 경상계열             | 20                | 30 | 35 | 15        | -  |            |
| 자유전공학부(인문)       | 30                | 20 | 30 | 20        | -  |            |
| 자연계열, 자유전공학부(자연) | 15                | 35 | 25 | -         | 25 |            |

※ 진로선택 과목은 계열별 공통과목/일반선택에서 반영하는 교과(군)에 해당하는 과목만 반영

※ 학교생활기록부 반영 교과(군)은 교육부의 교과(군) 분류 체계를 따르며, 고교별로 분류체계가 상이한 경우는 본교의 판단에 의해 반영

※ 진로선택 과목은 성취도별로 등급 부여 (A=1등급, B=2등급, C=3등급)

※ 진로선택 과목은 이수 과목 수에 따라 최대 취득 비율 제한: 3과목 이상 이수 20%(최대), 2과목 이수 18%, 1과목 이수 16%

## ■ 수능 최저학력기준

| 계열   | 내용  |
|------|---|
| 전 계열 | 국어(화법과 작문, 언어와 매체 중 택1), 수학(확률과 통계, 미적분, 기하 중 택1), 영어, 사회/과학탐구(1과목) 중 2개 영역 등급 합 6등급 이내 |

## ■ 학교폭력 조치사항 반영방법

| 구분 | 1호 | 2호 | 3호 | 4호 | 5호 | 6호 | 7호  | 8호 | 9호 |
|----|----|----|----|----|----|----|-----|----|----|
| 감점 | 0점 |    | 1점 |    | 2점 |    | 부적격 |    |    |

※ 학교폭력 조치사항에 따라 환산총점(100점 만점)에서 차등 감점

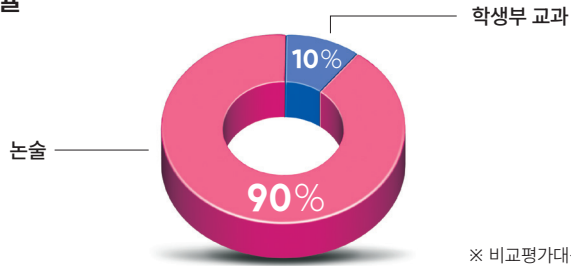
※ 학교폭력 조치사항 8~9호 대상자는 부적격으로 불합격 처리

모집인원

248명

# 논술우수자전형

## ■ 전형요소 및 반영비율



※ 비교평가대상자의 학생부 교과 성적은 논술고사 점수에서 환산함

## ■ 지원자격

고등학교 졸업(예정)자 또는 관계 법령에 의하여 고등학교 졸업과 동등 이상의 학력이 있다고 인정된 자

## ■ 평가방법

### ① 논술고사 출제방향

| 구분   | 출제방향  |
|------|---|
| 인문계열 | <ul style="list-style-type: none"> <li>접근방식이 다양한 비구조화된 문제를 통해 논지의 효과적 전개 능력을 평가하는 문제</li> <li>제시문의 주제와 맥락을 정확히 이해하고 문제를 해결하는 능력을 평가하는 문제</li> </ul> |
| 경상계열 | <ul style="list-style-type: none"> <li>도표, 수식 및 그림 등을 포함하는 다양한 형태의 제시문을 출제하여 종합적 해석 능력을 평가하는 문제</li> <li>경제적 지식을 사용하여 정량적 계산 능력을 평가하는 문제</li> </ul> |
| 자연계열 | <ul style="list-style-type: none"> <li>수학의 기본 개념을 이해하고 이를 수리적 의사결정에 활용하는 문제</li> </ul>  |

### ② 학생부 교과성적 반영방법

| 구분         | 평가내용                                  | 비고                               |
|------------|---------------------------------------|----------------------------------|
| 인문계열, 경상계열 | 국어, 수학, 영어, 사회, 한국사 교과(군)에 속한 전 과목 반영 | 석차등급, 성취도, 이수단위 고려 / 학년별 반영비율 동일 |
| 자연계열       | 국어, 수학, 영어, 과학 교과(군)에 속한 전 과목 반영      |                                  |

### ③ 학생부 교과성적 가중치

| 구분   | 공통과목 / 일반선택 (80%) |    |    |           |    | 진로선택 (20%) |
|------|-------------------|----|----|-----------|----|------------|
|      | 국어                | 수학 | 영어 | 사회(한국사포함) | 과학 |            |
| 인문계열 | 35                | 15 | 35 | 15        | -  | 100        |
| 경상계열 | 20                | 30 | 35 | 15        | -  |            |
| 자연계열 | 15                | 35 | 25 | -         | 25 |            |

※ 진로선택 과목은 계열별 공통과목/일반선택에서 반영하는 교과(군)에 해당하는 과목만 반영

※ 학교생활기록부 반영 교과(군)은 교육부의 교과(군) 분류 체계를 따르며, 고교별로 분류체계가 상이한 경우는 본교의 판단에 의해 반영

※ 진로선택 과목은 성취도별로 등급 부여 (A=1등급, B=2등급, C=3등급)

※ 진로선택 과목은 이수 과목 수에 따라 최대 취득 비율 제한: 3과목 이상 이수 20%(최대), 2과목 이수 18%, 1과목 이수 16%

## ■ 수능 최저학력기준

| 계열   | 내용  |
|------|---|
| 전 계열 | 국어(화법과 작문, 언어와 매체 중 택1), 수학(확률과 통계, 미적분, 기하 중 택1), 영어, 사회/과학탐구(1과목) 중 2개 영역 등급 합 6등급 이내 |

## ■ 학교폭력 조치사항 반영방법

| 구분 | 1호 | 2호 | 3호 | 4호 | 5호 | 6호 | 7호  | 8호 | 9호 |
|----|----|----|----|----|----|----|-----|----|----|
| 감점 | 0점 |    | 1점 |    | 2점 |    | 부적격 |    |    |

※ 학교폭력 조치사항에 따라 환산총점(100점 만점)에서 차등 감점

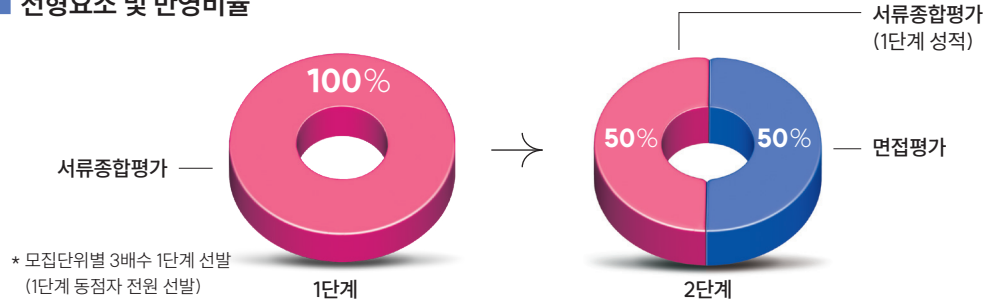
※ 학교폭력 조치사항 8~9호 대상자는 부적격으로 불합격 처리

# 기회균형전형

모집인원

# 130명

## ■ 전형요소 및 반영비율



## ■ 지원자격

고등학교 졸업(예정)자 또는 관계 법령에 의하여 고등학교 졸업과 동등 이상의 학력이 있다고 인정된 자로서 다음 중 어느 하나에 해당하는 자

| 구분              | 내용  |
|-----------------|---|
| 국가보훈대상자         | 「국가보훈기본법」 제3조제2호에 따른 국가보훈 대상자로서 국가보훈 관계 법령에 따른 교육지원 대상자<br>※ 국가보훈처에서 발행하는 '대학입학특별전형대상자 증명서' 발급이 가능한 자   |
| 농어촌학생           | - 유형 1(6년): 학생 본인이 농어촌지역에 소재한 학교에서 중학교 입학일부터 고등학교 졸업일까지 전 교육과정을 이수하고 같은 기간 동안 부·모·학생(본인) 모두가 농어촌 지역에 거주한 자<br>- 유형 2(12년): 학생 본인이 농어촌지역에 소재한 학교에서 초·중·고 전 교육과정을 이수하고, 같은 기간 동안 본인이 농어촌 지역에 거주(초등학교 입학일부터 고등학교 졸업일까지)한 자   |
| 서해5도학생          | - 유형 1(6년): 서해5도에서 「민법」 제909조에 따른 친권자 또는 같은 법 제928조에 따른 후견인과 함께 거주하면서 서해5도에 설립된 중학교 및 고등학교의 모든 교육과정을 이수한 자<br>- 유형 2(12년): 서해5도에 거주하면서 서해5도에 설립된 초등학교·중학교 및 고등학교의 모든 교육과정을 이수한 자  |
| 특성화고교 졸업자       | 「초·중등교육법 시행령」 제91조제1항에 따른 특성화고등학교(자연현장실습 등 체험 위주의 교육을 전문으로 실시하는 고등학교 제외)의 교육과정을 이수한 졸업(예정)자로서, 다음 중 어느 하나에 해당하는 자<br>- 지원 모집단위에 해당하는 특성화고교 동일계열 기준학과를 이수한 자<br>- 지원 모집단위에 해당하는 특성화고교 동일계열 기준학과를 이수하지 않았으나, 특성화고등학교에서 지원 모집단위와 관련된 전문교과를 30단위 이상 이수한 자<br>※ 특성화고 전공에 따라 지원 가능한 모집단위 및 동일계열 인정교과목은 추후 모집요강 참고 |
| 기초생활수급자 및 차상위계층 | 「국민기초생활보장법」 제2조제1호, 제2호에 따른 수급(권)자<br>「국민기초생활보장법」 제2조제10호에 따른 차상위계층<br>「한부모가족지원법」 제5조 및 제5조의2에 따른 지원대상자   |
| 자립지원대상자         | 「아동복지법 시행령」 제38조제2항(구 아동복지법 시행령 제38조제2항)에 해당하는 자  |

## ■ 평가방법

서류종합평가

학교생활기록부 평가 + 서류기반 면접(12분 내외) 면접평가

※ 블라인드 평가: 지원자 성명, 수험번호, 출신 고등학교명, 부모(친인척 포함)의 직업 정보 등 블라인드 처리  
※ 제출서류: 학교생활기록부, 활동증빙서류(해당자에 한함)

## ■ 수능 최저학력기준

없음

## ■ 학교폭력 조치사항 반영방법

| 구분 | 1호 | 2호 | 3호 | 4호 | 5호 | 6호 | 7호                | 8호 | 9호  |
|----|----|----|----|----|----|----|-------------------|----|-----|
| 감점 |    | 0점 |    |    |    |    | 정성평가 후 차등감점(1~4점) |    | 부적격 |

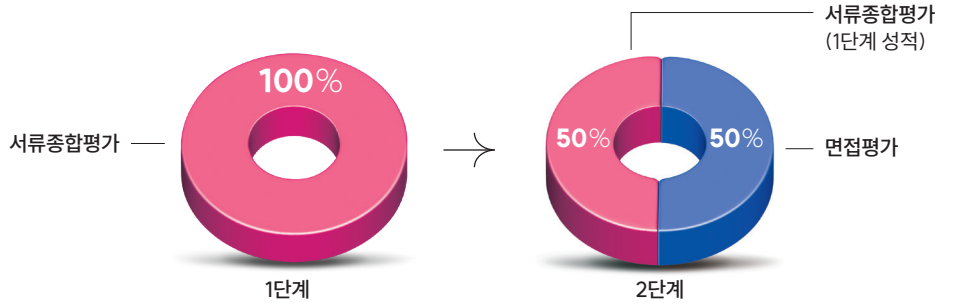
※ 학교폭력 조치사항에 따라 서류종합평가 시 정성평가하여 차등 감점  
※ 학교폭력 조치사항 8~9호 대상자는 부적격으로 불합격 처리

모집인원

17명

# SW우수자전형

## ■ 전형요소 및 반영비율



\* 모집단위별 3배수 1단계 선발  
(1단계 동점자 전원 선발)

## ■ 지원자격

고등학교 졸업(예정)자 또는 관계 법령에 의하여 고등학교 졸업과 동등 이상의 학력이 있다고 인정된 자

## ■ 평가방법

서류종합평가

학교생활기록부 평가 + 서류기반 면접(12분 내외) 면접평가

※ 블라인드 평가: 지원자 성명, 수험번호, 출신 고등학교명, 부모(친인척 포함)의 직업 정보 등 블라인드 처리  
 ※ 제출서류: 학교생활기록부, 활동증빙서류(해당자에 한함)

## ■ 수능 최저학력기준

없음

## ■ 학교폭력 조치사항 반영방법

| 구분 | 1호 | 2호 | 3호 | 4호                | 5호 | 6호 | 7호  | 8호 | 9호 |
|----|----|----|----|-------------------|----|----|-----|----|----|
| 감점 | 0점 |    |    | 정성평가 후 차등감점(1~4점) |    |    | 부적격 |    |    |

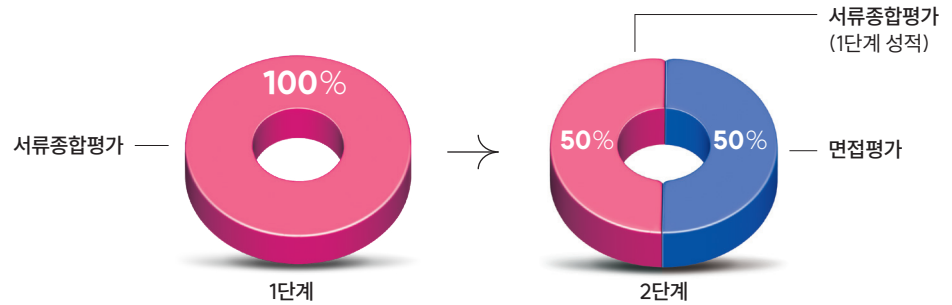
※ 학교폭력 조치사항에 따라 서류종합평가 시 정성평가하여 차등 감점  
 ※ 학교폭력 조치사항 8~9호 대상자는 부적격으로 불합격 처리

모집인원

38명

# 특수교육대상자전형

## ■ 전형요소 및 반영비율



\* 모집단위별 3배수 1단계 선발  
(1단계 동점자 전원 선발)

## ■ 지원자격

고등학교 졸업(예정)자 또는 관계 법령에 의하여 고등학교 졸업과 동등 이상의 학력이 있다고 인정된 자로서 다음 중 어느 하나에 해당하는 자

- 1) 「장애인복지법」 제32조에 의하여 장애인 등록이 되어 있는 자(장애 정도와 무관)
- 2) 「국가유공자등예우및지원에관한법률」 제4조제1항에 의한 상이등급자(국가보훈부 등록)
- 3) 「장애인등에대한특수교육법」 제15조제1항에 따른 특수교육대상자

## ■ 평가방법

**서류종합평가**

학교생활기록부 평가 + 서류기반 면접(12분 내외) 면접평가

※ 블라인드 평가: 지원자 성명, 수험번호, 출신 고등학교명, 부모(친인척 포함)의 직업 정보 등 블라인드 처리  
※ 제출서류: 학교생활기록부, 활동증빙서류(해당자에 한함)

## ■ 수능 최저학력기준

없음

## ■ 학교폭력 조치사항 반영방법

| 구분 | 1호 | 2호 | 3호                | 4호 | 5호 | 6호  | 7호 | 8호 | 9호 |
|----|----|----|-------------------|----|----|-----|----|----|----|
| 감점 | 0점 |    | 정성평가 후 차등감점(1~4점) |    |    | 부적격 |    |    |    |

※ 학교폭력 조치사항에 따라 서류종합평가 시 정성평가하여 차등 감점  
※ 학교폭력 조치사항 8~9호 대상자는 부적격으로 불합격 처리

축구

모집인원

10명

※ 포지션별 모집인원은 2027학년도  
모집요강을 통해 안내 예정

평가방법(실기)

- 콘 드리블
- 허들 점프
- 오래달리기

체육(당구)

모집인원

3명

# 예체능우수인재전형

## ■ 전형요소 및 반영비율



※ 학생부 출결상황은 감점 방식으로 반영함(환산 총점에서 해당 점수만큼 감점함)  
- 무단결석일 0일 = 감점없음 / 무단결석일 1~5일 = -0.5점 / 무단결석일 6일 이상 = -1점

## ■ 지원자격

「초·중등교육법 시행령」 제76조의3에 따른 국내 고등학교 2026년, 2027년 졸업(예정)자로서, 국내 고교에서 3학기 이상 학생부 교과성적 산출이 가능하고, 고등학교 입학일 부터 2026년 8월 31일까지(고등학교 재학기간 중) 다음 중 어느 하나에 해당하는 자

※ 2025년에 고교 3학년을 이수하고 2025년 12월에 졸업한 경우, 2026년 졸업자로 간주하며 지원 가능함

- 고등학교 재학 중 대한축구협회가 인정하는 국가대표(올림픽대표, 아시안게임대표, U-17세 이상 연령별 대표)에 선발되어 해당 대회에 참가한 자
- 고등학교 재학 중 본교가 인정하는 전국 축구대회에서 4강 이내 입상한 자

- 금석배 전국 고등학생 축구대회
- 백운기 전국 고등학교 축구대회
- 청룡기 전국 고등학교 축구대회
- 춘계 전국 고등축구대회
- 추계 전국 고등축구대회
- 대통령금배 전국 고교 축구대회
- 문화체육관광부장관기 전국 고등학교 축구대회
- 문화체육관광부장관배 전국 고등학교 축구대회
- 대한축구협회장배 전국 고등학교 축구대회
- 무학기 전국 고등학교 축구대회
- 금강대기 전국 고등학교 축구대회
- 백록기 전국 고등학교 축구대회
- 전국 체육대회
- Ground.N K리그 챔피언십(U-18, U-17)
- 전국고등축구리그 왕중왕전
- 부산MBC 전국고등학교 축구대회

## ■ 전형요소 및 반영비율



※ 학생부 출결상황은 감점 방식으로 반영함(환산 총점에서 해당 점수만큼 감점함)  
- 무단결석일 0일 = 감점없음 / 무단결석일 1~5일 = -0.5점 / 무단결석일 6일 이상 = -1점

## ■ 지원자격

「초·중등교육법 시행령」 제76조의3에 따른 국내 고등학교 졸업(예정)자로서, 국내 고교에서 3학기 이상 학생부 교과성적 산출이 가능하고 다음의 지원자격을 충족한 자

- 국내 고교에서 3학기 이상의 고교과정을 이수하고 본교 학생부 교과성적 산출방식에 의해 성적 산출이 가능한 자
- 고등학교 입학일부터 2026년 8월 31일까지(고등학교 재학기간 중) 본교가 인정하는 아래 대회에서 3위 이내 입상한 자 (개별 3쿠션 개인전)

- 세계주니어3쿠션선수권대회
- 세계3쿠션당구월드컵
- 아시아캐롬선수권대회
- 대한체육회장배 전국당구대회
- 대한당구연맹회장배 전국당구대회
- 국토정중앙배 전국당구대회
- KBF 유스챔피언십
- 그 이외의 모든 종합 전국당구선수권대회 (대한당구연맹 주최·주관)

연출

모집인원

22명

평가방법(실기)

- 1단계: 주어진 자료로 이야기를 만들어 한 장면을 구술
- 2단계: 영상자료 감상 후 영상에 대한 비평

연기

모집인원

16명

평가방법(실기)

- 1단계: 주어진 자료를 바탕으로 연기
- 2단계: 주어진 시나리오로 상대 배우와 연기

예체능우수인재전형

선발방법(공통)

# 예체능우수인재전형

## ■ 전형요소 및 반영비율



## ■ 지원자격

고등학교 졸업(예정)자 또는 관계 법령에 의하여 고등학교 졸업과 동등 이상의 학력이 있다고 인정된 자

## ■ 평가방법

### ① 학생부 교과성적 반영방법

| 구분   | 평가내용                                  | 비고                          |
|------|---------------------------------------|-----------------------------|
| 반영교과 | 국어, 수학, 영어, 사회, 한국사 교과(군)에 속한 전 과목 반영 | 석차등급, 이수단위 고려 / 학년별 반영비율 동일 |

### ② 학생부 교과성적 가중치

| 구분   | 공통과목 / 일반선택 (100%) |    |    |            |
|------|--------------------|----|----|------------|
|      | 국어                 | 수학 | 영어 | 사회(한국사 포함) |
| 반영비율 | 35                 | 15 | 35 | 15         |

## ■ 수능 최저학력기준

없음

## ■ 학교폭력 조치사항 반영방법

| 구분 | 1호 | 2호 | 3호 | 4호 | 5호 | 6호 | 7호  | 8호 | 9호 |
|----|----|----|----|----|----|----|-----|----|----|
| 감점 | 0점 |    | 5점 |    | 7점 |    | 부적격 |    |    |

- ※ 학교폭력 조치사항에 따라 환산총점(100점)에서 차등 감점
- ※ 학교폭력 조치사항 8~9호 대상자는 부적격으로 불합격 처리


모집인원

1,168명

가군 (433명)  
나군 (323명)  
다군 (412명)

# 정시 일반전형

## ■ 전형요소 및 반영비율



## ■ 지원자격

고등학교 졸업(예정)자 또는 관계 법령에 의하여 고등학교 졸업과 동등 이상의 학력이 있다고 인정된 자로서  
2027학년도 대학수학능력시험에 응시한 자

## ■ 평가방법

### ① 대학수학능력시험 반영영역

| 구분                        | 응시과목                             | 선택과목 지정                      | 가산점   |
|---------------------------|----------------------------------|------------------------------|---|
| 인문계열, 경상계열,<br>자유전공학부(인문) |                                  | [국어]<br>화법과 작문, 언어와 매체 중 택1  | [탐구] 사회 9과목 응시자 백분위의<br>최대 6%(각 3%) 가산  |
| 자연1계열                     | 국어, 수학, 영어,<br>탐구(사회/과학),<br>한국사 | [수학]<br>확률과 통계, 미적분, 기하 중 택1 | [수학] 미적분, 기하 과목 응시자<br>표준점수의 7% 가산<br>[탐구] 과학 8과목(I, II 구분없이) 응시자<br>백분위의 6%(각 3%) 가산 |
| 자연2계열,<br>자유전공학부(자연)      |                                  | [탐구]<br>사회/과학 구분 없이 택2       | [수학] 미적분, 기하 과목 응시자<br>표준점수의 5% 가산<br>[탐구] 과학 8과목(I, II 구분없이) 응시자<br>백분위의 6%(각 3%) 가산 |

※ 대학수학능력시험 활용지표: 표준점수(국어, 수학), 등급(영어), 백분위변환표준점수(탐구)  
※ 한국사는 필수 응시, 환산총점에 감점 적용

### ② 대학수학능력시험 반영비율

| 구분                          | 국어 | 수학 | 영어 | 탐구1  | 탐구2  |
|-----------------------------|----|----|----|------|------|
| 인문계열                        | 35 | 20 | 20 | 12.5 | 12.5 |
| 자유전공학부(인문)                  | 30 | 30 | 15 | 12.5 | 12.5 |
| 경상계열                        | 25 | 35 | 15 | 12.5 | 12.5 |
| 자연1계열, 자연2계열,<br>자유전공학부(자연) | 20 | 35 | 15 | 15   | 15   |

## ■ 학교폭력 조치사항 반영방법

| 구분 | 1호 | 2호 | 3호 | 4호 | 5호 | 6호 | 7호  | 8호 | 9호 |
|----|----|----|----|----|----|----|-----|----|----|
| 감점 | 0점 |    | 2점 |    | 5점 |    | 부적격 |    |    |

※ 학교폭력 조치사항에 따라 환산총점(1,000점 만점)에서 차등 감점  
※ 학교폭력 조치사항 8~9호 대상자는 부적격으로 불합격 처리

예술창작학부  
문예창작전공

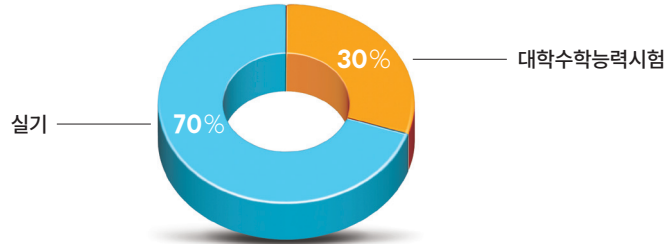
모집인원  
**25명**

스포츠학부

모집인원  
**36명**

## 정시 일반전형(예체능)

### 전형요소 및 반영비율



### 지원자격

고등학교 졸업(예정)자 또는 관계 법령에 의하여 고등학교 졸업과 동등 이상의 학력이 있다고 인정된 자로서 2027학년도 대학수학능력시험에 응시한 자

### 평가방법

#### ① 실기고사

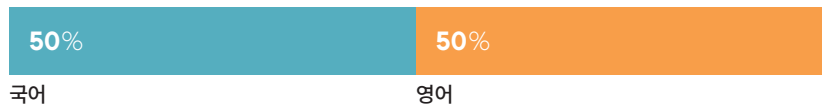
##### 예술창작학부 문예창작전공

- 작문 실기고사 (고사 당일 주제 발표)  
시, 소설, 희곡, 중수필 중 자유 선택

##### 스포츠학부

- 제자리멀리뛰기, 10m 왕복달리기, 앉아메디신볼던지기, 윗몸일으키기

#### ② 대학수학능력시험 반영비율



- ※ 대학수학능력시험 활용지표: 표준점수(국어), 등급(영어)
- ※ 한국사는 필수 응시, 환산총점에 감점 적용

### 학교폭력 조치사항 반영방법

| 구분 | 1호 | 2호 | 3호 | 4호 | 5호 | 6호 | 7호  | 8호 | 9호 |
|----|----|----|----|----|----|----|-----|----|----|
| 감점 | 0점 |    | 2점 |    | 5점 |    | 부적격 |    |    |

- ※ 학교폭력 조치사항에 따라 환산총점(1,000점 만점)에서 차등 감점
- ※ 학교폭력 조치사항 8~9호 대상자는 부적격으로 불합격 처리

## 수능위주

### 특성화고교졸업자

모집인원

# 27명

가군 (15명)

나군 (4명)

다군 (8명)

### 농어촌학생

모집인원

# 94명

가군 (48명)

나군 (10명)

다군 (36명)

### 기초생활수급자및 차상위계층

모집인원


# 26명

가군 (11명)

다군 (15명)

# 정시 정원외특별전형

## ■ 전형요소 및 반영비율



## ■ 지원자격

| 구분              | 내용  |
|-----------------|---|
| 특성화고교 졸업자       | <p>「초·중등교육법 시행령」 제91조제1항에 따른 특성화고등학교(자연현장실습 등 체험 위주의 교육을 전문으로 실시하는 고등학교 제외)의 교육과정을 이수한 졸업(예정)자로서, 2027학년도 대학수학능력시험에 응시하여야 하며, 다음 중 어느 하나에 해당하는 자</p> <ul style="list-style-type: none"> <li>- 지원 모집단위에 해당하는 특성화고교 동일계열 기준학과를 이수한 자</li> <li>- 지원 모집단위에 해당하는 특성화고교 동일계열 기준학과를 이수하지 않았으나, 특성화고등학교에서 지원 모집단위와 관련된 전문교과를 30단위 이상 이수한 자</li> </ul>                                   |
| 농어촌학생           | <p>「초·중등교육법 시행령」 제76조의3에 따른 국내고등학교 졸업(예정)자로서 2027학년도 대학수학능력시험에 응시하여야 하며, 다음 중 어느 하나에 해당하는 자</p> <ul style="list-style-type: none"> <li>- 유형 1(6년): 학생 본인이 농어촌지역에 소재한 학교에서 중학교 입학일부터 고등학교 졸업일까지 전 교육과정을 이수하고 같은 기간 동안 부·모·학생(본인) 모두가 농어촌 지역에 거주한 자</li> <li>- 유형 2(12년): 학생 본인이 농어촌지역에 소재한 학교에서 초·중·고 전 교육과정을 이수하고, 같은 기간 동안 본인이 농어촌 지역에 거주(초등학교 입학일부터 고등학교 졸업일까지)한 자</li> </ul> |
| 기초생활수급자 및 차상위계층 | <p>고등학교 졸업(예정)자 또는 관계 법령에 의하여 고등학교 졸업과 동등 이상의 학력이 있다고 인정되는 자로 2027학년도 대학수학능력시험에 응시하여야 하며, 다음 중 어느 하나에 해당하는 자</p> <ul style="list-style-type: none"> <li>- 「국민기초생활보장법」 제2조제1호, 제2호에 따른 수급(권)자</li> <li>- 「국민기초생활보장법」 제2조제10호에 따른 차상위계층</li> <li>- 「한부모가족지원법」 제5조 및 제5조의2에 따른 지원대상자</li> </ul>  |

# 정시 정원외특별전형

## ■ 평가방법

### ① 대학수학능력시험 반영영역

| 구분           | 응시과목                             | 선택과목 지정                      | 가산점   |
|--------------|----------------------------------|------------------------------|---|
| 인문계열<br>경상계열 |                                  | [국어]<br>화법과 작문, 언어와 매체 중 택1  | [탐구] 사회 9과목 응시자 백분위의<br>최대 6%(각 3%) 가산  |
| 자연1계열        | 국어, 수학, 영어,<br>탐구(사회/과학),<br>한국사 | [수학]<br>확률과 통계, 미적분, 기하 중 택1 | [수학] 미적분, 기하 과목 응시자<br>표준점수의 7% 가산<br>[탐구] 과학 8과목(I, II 구분없이) 응시자<br>백분위의 6%(각 3%) 가산 |
| 자연2계열        |                                  | [탐구]<br>사회/과학 구분 없이 택2       | [수학] 미적분, 기하 과목 응시자<br>표준점수의 5% 가산<br>[탐구] 과학 8과목(I, II 구분없이) 응시자<br>백분위의 6%(각 3%) 가산 |

- ※ 특성화고교졸업자전형의 경우 탐구영역은 사회/과학/직업탐구 구분 없이 택2 반영
- ※ 대학수학능력시험 활용지표: 표준점수(국어, 수학), 등급(영어), 백분위변환표준점수(탐구)
- ※ 한국사는 필수 응시, 환산총점에 감점 적용

### ② 대학수학능력시험 반영비율

| 구분             | 국어 | 수학 | 영어 | 탐구1  | 탐구2  |
|----------------|----|----|----|------|------|
| 인문계열           | 35 | 20 | 20 | 12.5 | 12.5 |
| 경상계열           | 25 | 35 | 15 | 12.5 | 12.5 |
| 자연1계열<br>자연2계열 | 20 | 35 | 15 | 15   | 15   |

## ■ 학교폭력 조치사항 반영방법

| 구분 | 1호 | 2호 | 3호 | 4호 | 5호 | 6호 | 7호 | 8호 | 9호  |
|----|----|----|----|----|----|----|----|----|-----|
| 감점 |    | 0점 |    |    | 2점 |    | 5점 |    | 부적격 |


- ※ 학교폭력 조치사항에 따라 환산총점(1,000점 만점)에서 차등 감점
- ※ 학교폭력 조치사항 8~9호 대상자는 부적격으로 불합격 처리

모집인원

147명

# 특성화고등을졸업한재직자전형

## ■ 전형요소 및 반영비율



## ■ 지원자격

다음의 요건을 모두 갖춘 자로서 2027년 3월 1일 기준으로 산업체에 재직 중인 자  
(고등교육법시행령 제29조제2항제14호 '다'목에 해당하는 자)

- 1) 다음 중 어느 하나에 해당하는 자
  - 가) 「초·중등교육법 시행령」 제76조의3제1호에 따른 일반고등학교에 재학하는 동안 시도 교육감이 「직업교육훈련촉진법」에 따른 직업교육훈련기관 중 직업교육훈련위탁기관으로 선정된 기관에서 1년 이상의 직업교육훈련과정을 이수하고 해당 일반고등학교를 졸업한 자
  - 나) 「초·중등교육법 시행령」 제90조제1항제10호에 따른 산업수요 맞춤형 고등학교를 졸업한 자
  - 다) 특성화고등학교등을 졸업한 자
  - 라) 「평생교육법」 제31조제2항에 따른 학력인정 평생교육시설 중 특성화고등학교 등에서 제공하는 것과 같은 교육과정을 운영하는 평생교육시설에서 해당 교육과정을 이수한 자
- 2) 다음 중 어느 하나에 해당하는 산업체 근무 경력 기간의 합이 3년 이상일 것
  - 가) 1)의 가)부터 라)까지의 규정에 따라 학교를 졸업하거나 평생교육시설의 교육과정을 이수하기 전의 기간으로서 해당 학교나 평생교육시설에 재학하지 않은 기간 중에 산업체에서 근무한 기간
  - 나) 1)의 가)부터 라)까지의 규정에 따라 학교를 졸업하거나 평생교육시설의 교육과정을 이수하기 직전 학기의 재학 중에 산업체에서 근무한 기간
  - 다) 1)의 가)부터 라)까지의 규정에 따라 학교를 졸업하거나 평생교육시설의 교육과정을 이수한 후 산업체에서 근무한 기간

## ■ 평가방법

**서류종합평가**

학교생활기록부 평가

+

자기소개서  
직무경험 및 학업계획

※ 제출서류: 학교생활기록부, 자기소개서

## ■ 수능 최저학력기준

없음

## ■ 학교폭력 조치사항 반영방법

| 구분 | 1호 | 2호 | 3호 | 4호                | 5호 | 6호 | 7호  | 8호 | 9호 |
|----|----|----|----|-------------------|----|----|-----|----|----|
| 감점 | 0점 |    |    | 정성평가 후 차등감점(1~4점) |    |    | 부적격 |    |    |

※ 학교폭력 조치사항에 따라 서류종합평가 시 정성평가하여 차등 감점

※ 학교폭력 조치사항 8~9호 대상자는 부적격으로 불합격 처리

# 교통안내

## 지하철

지하철 7호선 송실대입구역 ⑦번 출구  
(⑦번 출구로 나오면 바로 학교 정문입니다)

## 버스

간선 버스 501, 506, 641, 650, 742, 750A/B, 752, 753, 040

지선 버스 5511, 5517

공항 버스 6019

## 승용차

### 용산 방면

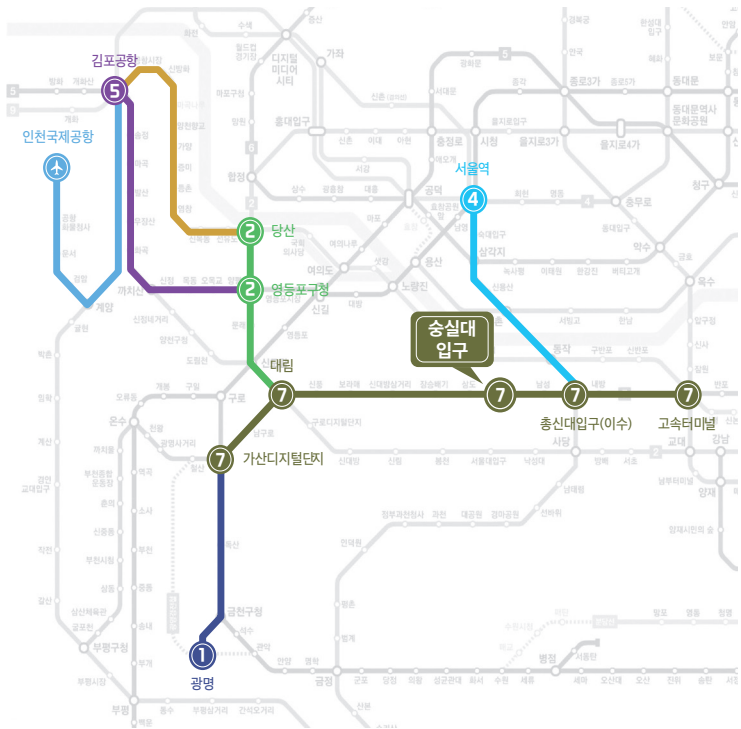
용산 → 한강대교 → 상도터널 → 상도동사거리에서 좌회전 → 송실대학교  
입구 삼거리에서 좌회전 후 220m 직진 → **송실대학교 중문**

### 장승배기 방면

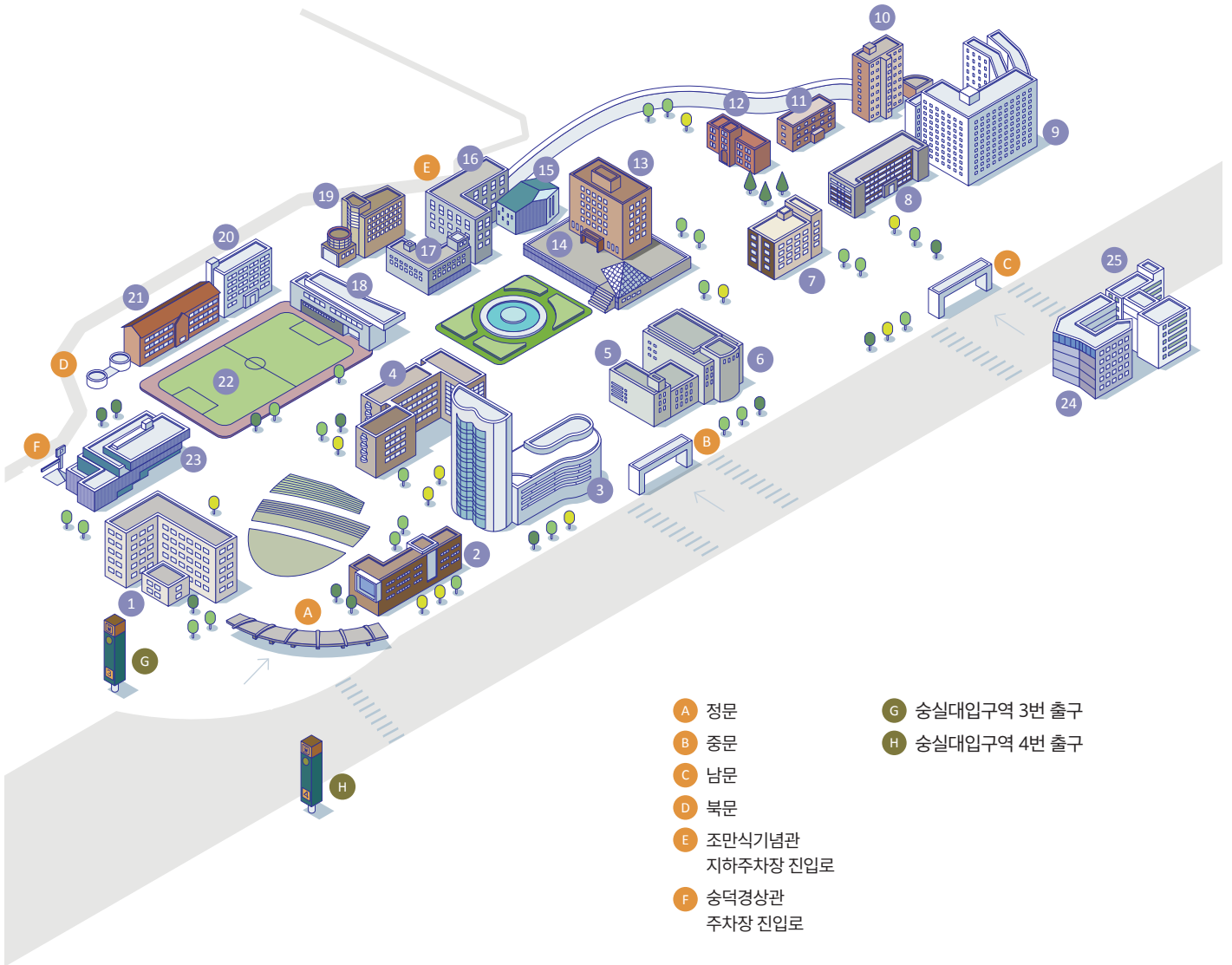
장승배기 → 상도동우체국 → 상도동성당 → 상도동사거리 직진  
→ 송실대학교 입구 삼거리에서 좌회전 후 220m 직진 → **송실대학교 중문**

### 이수사거리 방면

이수사거리 → 남성역 → 총신대 → 백운소방파출소  
→ 송실대학교 남문에서 180m 직진 → **송실대학교 중문**



# 캠퍼스 맵



- A 정문
- B 중문
- C 남문
- D 북문
- E 조만식기념관 지하주차장 진입로
- F 송덕경상관 주차장 진입로
- G 송실대입구역 3번 출구
- H 송실대입구역 4번 출구

- |            |            |             |          |
|------------|------------|-------------|----------|
| 1 문화관      | 8 전산관      | 15 웨스트민스터홀  | 22 대운동장  |
| 2 안익태기념관   | 9 레지던스홀    | 16 조만식기념관   | 23 송덕경상관 |
| 3 형남공학관    | 10 글로벌브레인홀 | 17 진리관      | 24 창의관   |
| 4 베어드홀     | 11 창신관     | 18 학생회관     | 25 정보과학관 |
| 5 한국기독교박물관 | 12 연구관     | 19 벤처중소기업센터 |          |
| 6 한경직기념관   | 13 중앙도서관   | 20 교육관      |          |
| 7 미래관      | 14 신양관     | 21 백마관      |          |

